

ИНФОРМАЦИОННЫЙ ДЕМОГРАФИЧЕСКИЙ

БЮЛЛЕТЕНЬ



О СОСТОЯНИИ
ДЕМОГРАФИЧЕСКОЙ СИТУАЦИИ
В ХАНТЫ-МАНСИЙСКОМ
АВТОНОМНОМ ОКРУГЕ – ЮГРЕ

2019

Правительство
Ханты-Мансийского автономного округа – Югры

Департамент социального развития
Ханты-Мансийского автономного округа – Югры

ИНФОРМАЦИОННЫЙ ДЕМОГРАФИЧЕСКИЙ БЮЛЛЕТЕНЬ

**О СОСТОЯНИИ
ДЕМОГРАФИЧЕСКОЙ СИТУАЦИИ
В ХАНТЫ-МАНСИЙСКОМ
АВТОНОМНОМ ОКРУГЕ – ЮГРЕ
В 2019 ГОДУ**

Ханты-Мансийск
2020

Информационный демографический бюллетень «О состоянии демографической ситуации в Ханты-Мансийском автономном округе – Югре в 2019 году». – Ханты-Мансийск: 2020. – 120 с.

При подготовке информации использованы статистические данные Федеральной службы государственной статистики, Управления Федеральной службы государственной статистики по Тюменской области, Ханты-Мансийскому автономному округу – Югре и Ямало-Ненецкому автономному округу, Управления Министерства внутренних дел по Ханты-Мансийскому автономному округу – Югре, Департамента экономического развития Ханты-Мансийского автономного округа – Югры, Департамента социального развития Ханты-Мансийского автономного округа – Югры, Департамента здравоохранения Ханты-Мансийского автономного округа – Югры, Департамента труда и занятости населения Ханты-Мансийского автономного округа – Югры, Департамент общественных и внешних связей Ханты-Мансийского автономного округа – Югры, Департамента образования и молодежной политики Ханты-Мансийского автономного округа – Югры, Департамента физической культуры и спорта Ханты-Мансийского автономного округа – Югры, Департамента строительства Ханты-Мансийского автономного округа – Югры, Комиссии по делам несовершеннолетних и защите их прав при Правительстве Ханты-Мансийского автономного округа – Югры.

Департамент социального развития
Ханты-Мансийского автономного
округа – Югры, издание, 2020

Оформление, печать
ООО «ФОРМАТ-72», 2020

СОДЕРЖАНИЕ

О состоянии демографической ситуации в Ханты-Мансийском автономном округе – Югре в 2019 году.....	4
Демографическая ситуация в разрезе городских округов и муниципальных районов Ханты-Мансийского автономного округа – Югры.....	24
Отчет об исполнении в 2019 году плана мероприятий («дорожной карты») по реализации в 2016 - 2020 годах в Ханты-Мансийском автономном округе – Югре Концепции демографической политики Российской Федерации на период до 2025 года.....	40

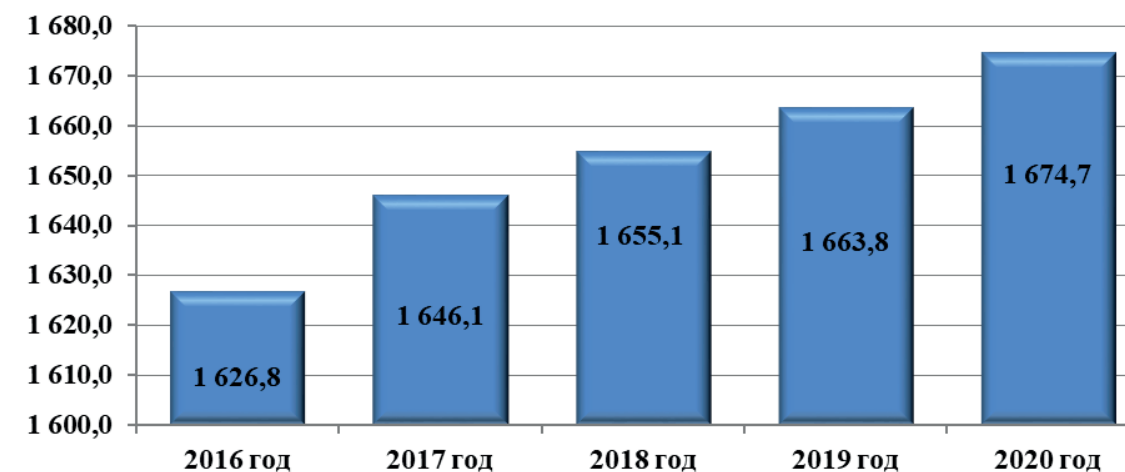
О СОСТОЯНИИ ДЕМОГРАФИЧЕСКОЙ СИТУАЦИИ В ХАНТЫ-МАНСИЙСКОМ АВТОНОМНОМ ОКРУГЕ – ЮГРЕ В 2019 ГОДУ

I. ВОСПРОИЗВОДСТВО НАСЕЛЕНИЯ

1. Численность и половозрастной состав населения

Численность постоянного населения Ханты-Мансийского автономного округа – Югры (далее также – автономный округ, Югра) по данным Федеральной службы государственной статистики на 1 января 2020 года составила 1 674 676 человек, увеличившись на 10 881 человека или на 0,7% (на 1 января 2019 года – 1 663 795 человек). Городское население составляет 1 549 313 человек или 92,5% от общей численности постоянного населения автономного округа, сельское население – 125 363 человека или 7,5% от общей численности постоянного населения автономного округа.

Численность населения автономного округа на начало года, тыс. человек



Численность населения Ханты-Мансийского автономного округа – Югры составляет 1,1% от общей численности населения Российской Федерации.



Среди городов автономного округа наибольшая численность населения отмечается в городе Сургуте (380 632 человека), наименьшая – в городе Покачи (18 074 человека). Среди муниципальных районов наибольшая численность населения зафиксирована в Сургутском районе (125 707 человек), наименьшая – в Ханты-Мансийском районе (19 807 человек).

Средний возраст населения Ханты-Мансийского автономного округа – Югры на 1 января 2020 года составил 35,57 лет (на 1 января 2019 года – 35,22), что на 4,66 года моложе, чем средний возраст россиян (40,23 лет).

Средний возраст населения автономного округа увеличился на 0,35 лет.

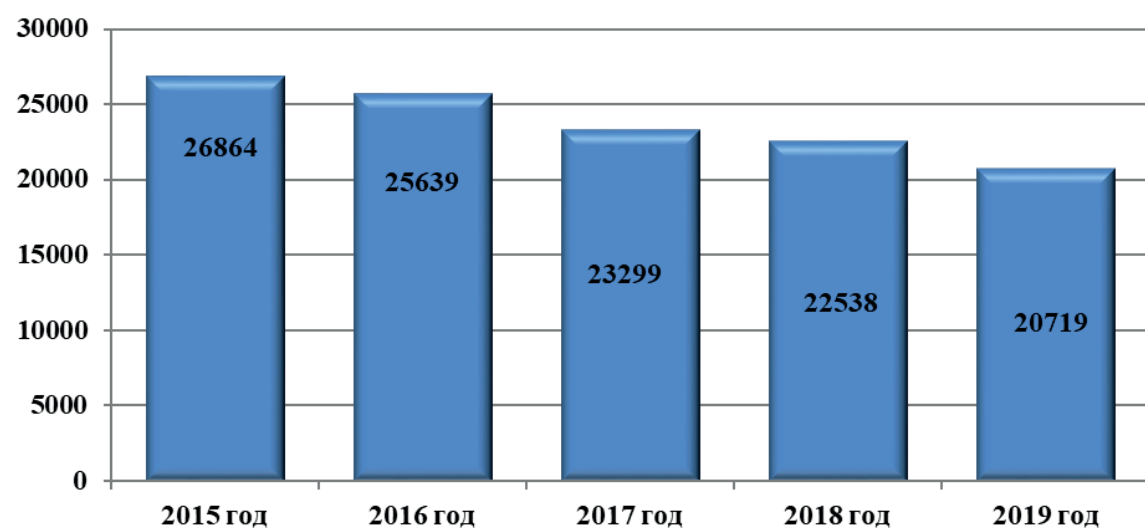
В структуре населения доля лиц моложе трудоспособного возраста – 23,1% (2019 год – 24,1%), что на 5,4 % выше, чем в среднем по России (18,7%), доля трудоспособного населения составляет 61,0% (2019 год – 58,5%), что на 4,7% выше, чем по Российской Федерации (56,3%). Доля граждан старше трудоспособного возраста – 15,9% (2019 год – 25,0%), что на 9,1% ниже, чем в среднем по Российской Федерации (25,0%).

В структуре населения автономного округа можно наблюдать увеличение лиц моложе трудоспособного возраста на 0,12%, граждан старше трудоспособного возраста на 2,87% и уменьшение трудоспособного населения на 1,91%.

2. Естественное движение населения

2.1. Количество родившихся в 2019 году составило 20 719 человек, что на 1 819 человек или 8,1% меньше, чем в 2018 году (2018 год – 22 538 человек).

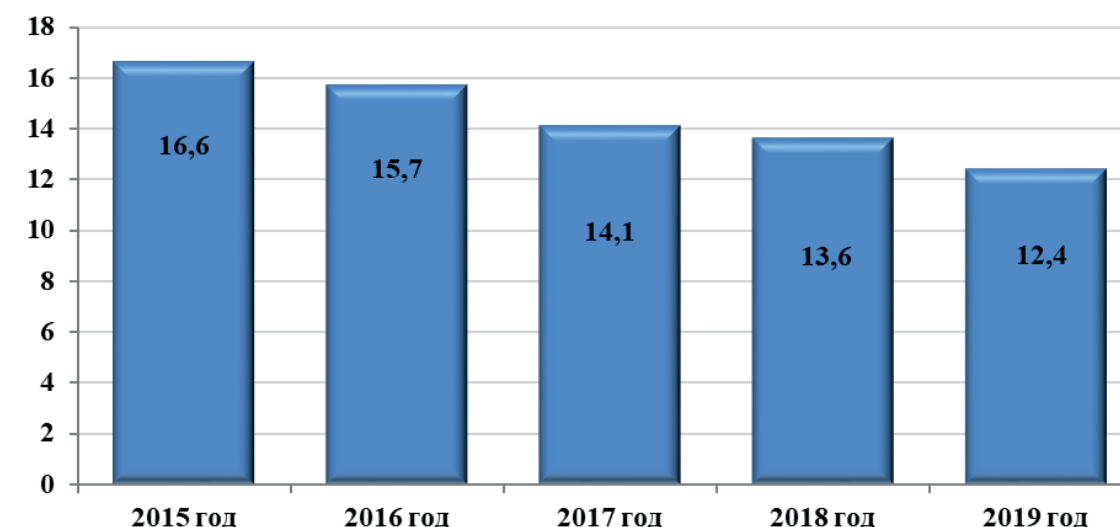
Количество родившихся в автономном округе, человек



Количество детей, родившихся в незарегистрированном браке, – 3 530, что составляет 17,0% к общему числу родившихся (в 2018 году – 3 847 ребенка; 17,1%).

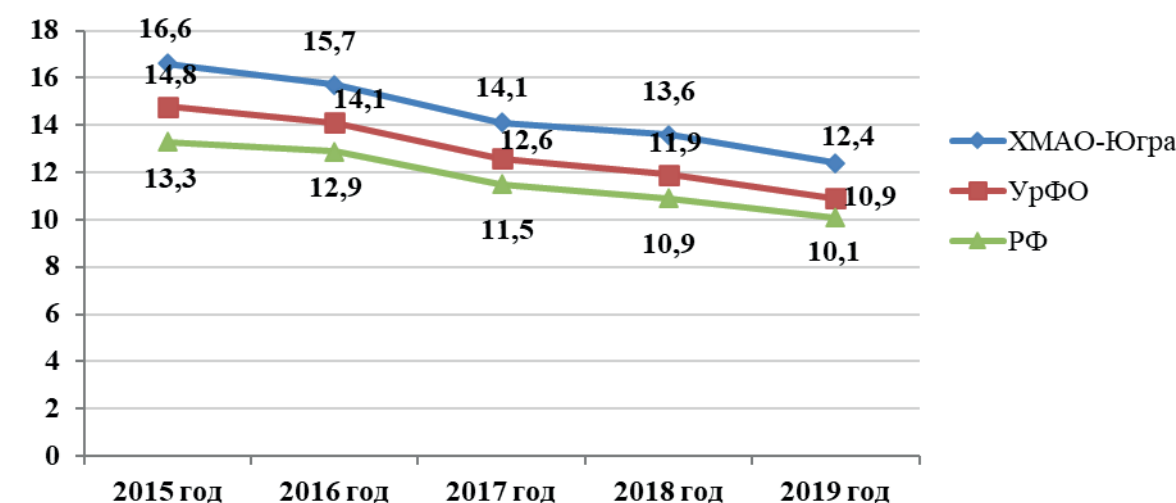
Коэффициент рождаемости в 2019 году составил 12,4 промилле (на 1000 населения), снизившись на 1,2 промилле по сравнению с 2018 годом (13,6 промилле).

Коэффициент рождаемости автономного округа, промилле



По состоянию на 1 января 2020 года Ханты-Мансийский автономный округ – Югра среди субъектов Уральского федерального округа по коэффициенту рождаемости занимает 2 место (2018 год – 2 место) с показателем 12,4 промилле на 1000 населения (первое место занимают Тюменская область (без автономных округов) и Ямало-Ненецкий автономный округ – 12,6 промилле; третье место – Свердловская область – 10,7 промилле, четвертое место – Челябинская область – 9,9 промилле, пятое место – Курганская область – 9,2 промилле).

Динамика рождаемости (на 1000 населения) в Российской Федерации, Уральском федеральном округе, Ханты-Мансийском автономном округе - Югре за 2015-2019 гг.



Среди субъектов Российской Федерации наибольший коэффициент рождаемости в 2019 году зафиксирован в Чеченской Республике (20,3 промилле) и Республике Тыва (18,6 промилле), самый низкий – в Ленинградской области (7,2 промилле).

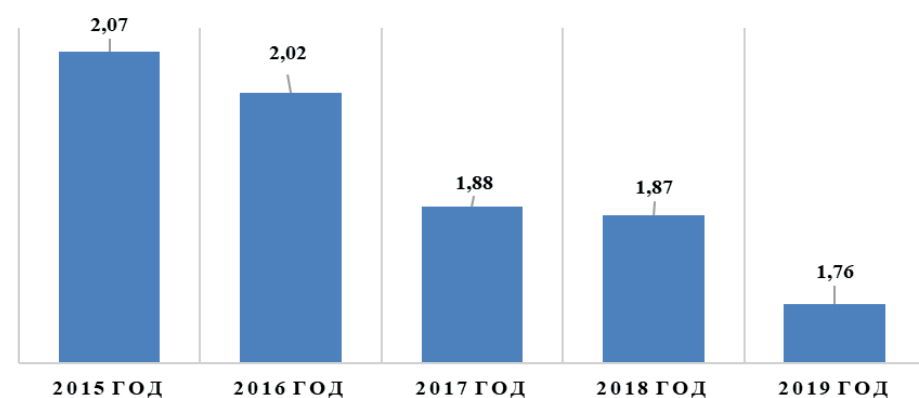
11 лидирующих субъектов Российской Федерации по коэффициенту рождаемости в 2019 году



Среди городов автономного округа самый высокий коэффициент рождаемости отмечается в городе Сургуте (15,5 на 1000 населения), наименьшая его величина – в городе Лангепасе (10,1 на 1000 населения). Среди муниципальных районов наибольший коэффициент рождаемости зафиксирован в Сургутском районе (13,7 на 1000 населения), наименьший – в Ханты-Мансийском районе (8,5 на 1000 населения).

Суммарный коэффициент рождаемости в 2019 году составил 1,76 (число рожденных детей в расчете на 1 женщину фертильного возраста), что на 0,11 ниже, чем в 2018 году (1,87).

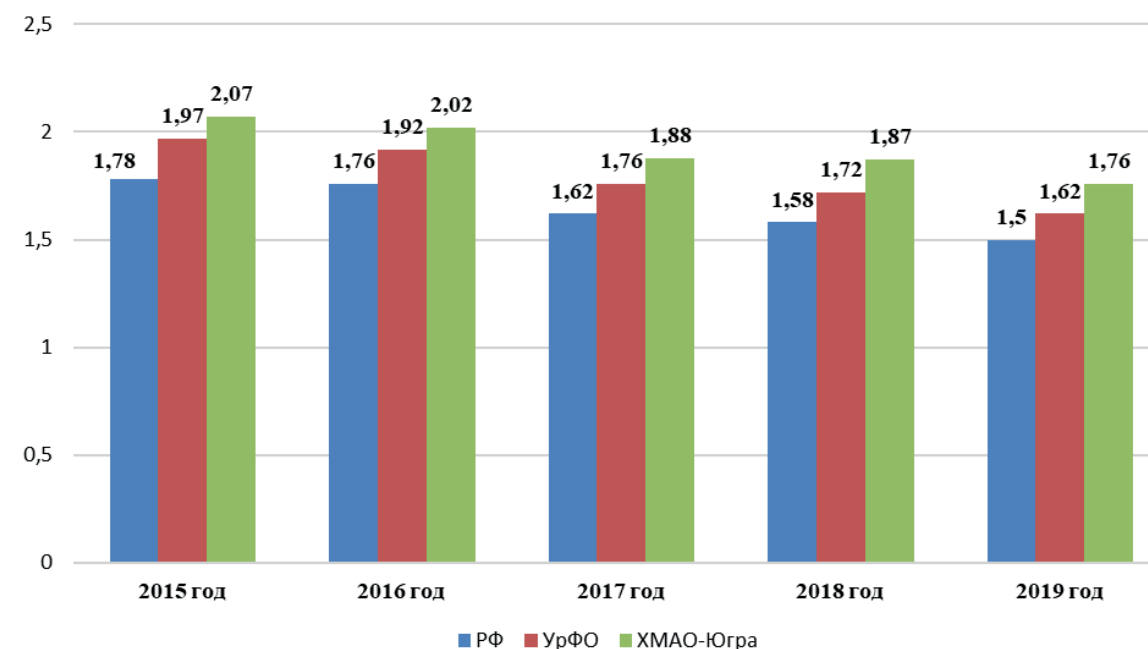
Суммарный коэффициент рождаемости



В Российской Федерации суммарный коэффициент рождаемости в 2019 году составил 1,5 (число рожденных детей в расчете на 1 женщину фертильного возраста), что на 0,08 ниже, чем в 2018 году (1,58).

По состоянию на 1 января 2020 года Ханты-Мансийский автономный округ – Югра среди субъектов Уральского федерального округа по суммарному коэффициенту рождаемости занимает 2 место с показателем 1,76 (первое место занимают Ямало-Ненецкий автономный округ – 1,83, третье место – Тюменская область (без автономных округов) – 1,75, четвертое место – Курганская область – 1,64, пятое место – Свердловская область – 1,62, шестое место – Челябинская область – 1,48).

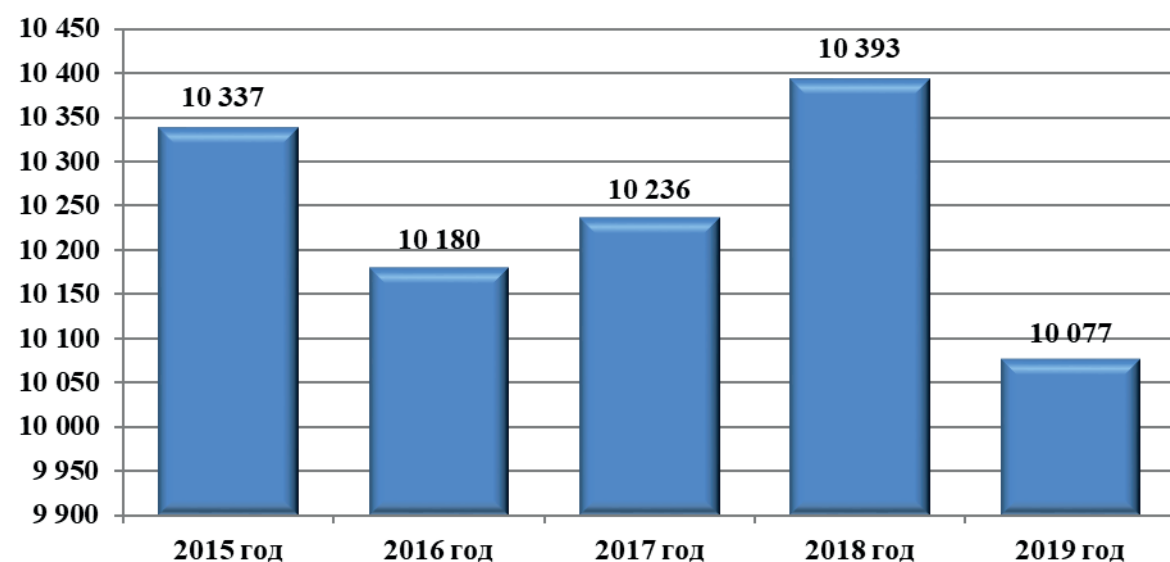
Динамика суммарного коэффициента рождаемости



По состоянию на 1 января 2020 года Ханты-Мансийский автономный округ – Югра среди всех субъектов Российской Федерации с показателем суммарный коэффициент рождаемости занимает десятое место с показателем 1,76 (лидирующие позиции: первое место – Республика Тыва (2,72); второе место – Чеченская Республика (2,58); третье место – Ненецкий автономный округ (2,17); четвертое место – Республика Алтай (2,11), пятое место – Сахалинская область (1,95), шестое место – Республика Бурятия (1,89), седьмое место – Ямало-Ненецкий автономный округ (1,83) и Республика Ингушетия (1,83), восьмое место Республика Дагестан (1,8); девятое место – Республика Саха (Якутия) – (1,82)).

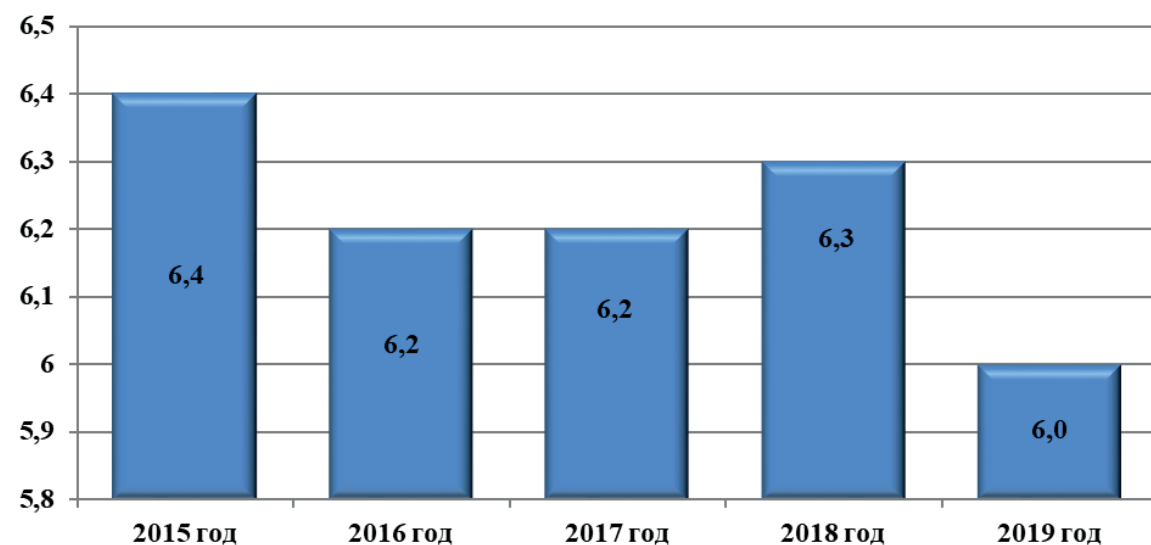
2.2. Количество умерших в 2019 году составило 10 077 человек, что на 316 человек или 3,0% меньше, чем в 2018 году (2018 год – 10 393 человека).

Количество умерших в автономном округе, человек



Коэффициент смертности в 2019 году составил 6,0 промилле (на 1000 населения), что ниже чем в 2018 году на 0,3 промилле (2018 год - 6,3 промилле).

Коэффициент смертности автономного округа, промилле



По состоянию на 1 января 2020 года Ханты-Мансийский автономный округ – Югра среди субъектов Уральского федерального округа по коэффициенту смертности занимает второе место (2018 год – 2 место) с показателем 6,0 промилле на 1000 населения (первое место – Ямало-Ненецкий автономный округ с показателем 4,7 промилле, третье место – Тюменская область (без автономных округов) – 10,5 промилле; четвертое место – Челябинская область – 13,1 промилле, пятое место – Свердловская область – 13,3 промилле, шестое место – Курганская область – 15,2 промилле).

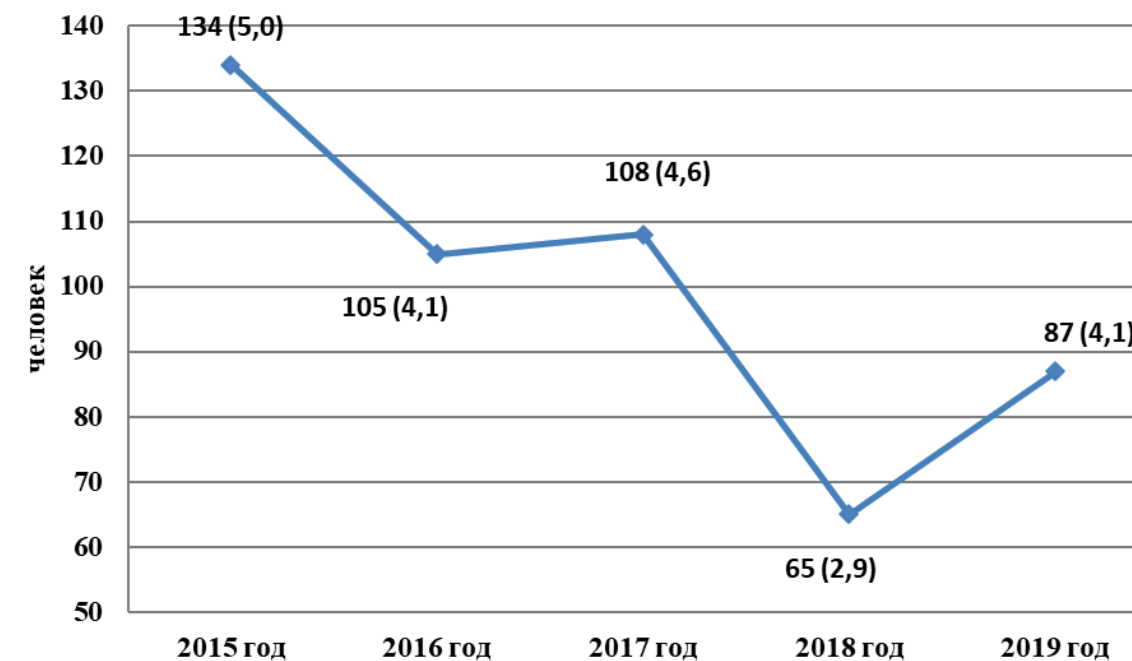
Среди всех субъектов Российской Федерации Ханты-Мансийский автономный округ – Югра по коэффициенту смертности занимает пятое место с показателем 6,0 промилле на 1000 населения (лидирующие позиции: первое место – Республика Ингушетия (3,0); второе место – Чеченская Республика (4,3); третье место – Ямало-Ненецкий автономный округ (4,7); четвертое место – Республика Дагестан (4,8)).

Среди городов автономного округа самый низкий коэффициент смертности отмечается в городах Когалым и Покачи (3,4 на 1000 населения), наивысшая его величина зафиксирована в городе Урае (8,5 на 1000 населения). Среди муниципальных районов наименьший коэффициент смертности отмечен в Сургутском районе (4,3 на 1000 населения), наиболее высокий уровень смертности – в Кондинском районе (12,0 на 1000 населения).

2.3. В 2019 году по сравнению с 2018 годом наблюдается увеличение количества младенческой смертности на 22 случая, с 65 детей до 87 детей (2018 год – 65 человек).

2.4. Коэффициент младенческой смертности за 2019 год составил 4,1 на 1000 родившихся живыми (2018 году – 2,9), увеличившись на 1,2 промилле.

Показатель младенческой смертности в автономном округе (количество, коэффициент)

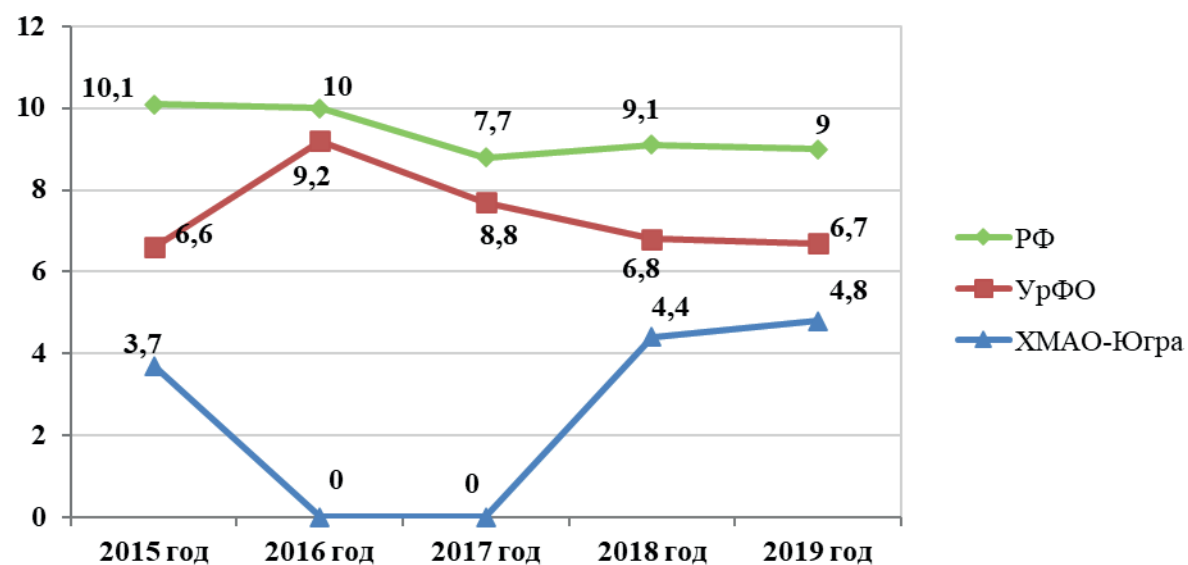


Субъекты Российской Федерации, входящие в состав Уральского федерального округа	Показатель младенческой смертности по итогам 2018 года (количество, коэффициент)
Ямало-Ненецкий автономный округ	38 (5,5 на 1000 родившихся живыми)
Ханты-Мансийский автономный округ – Югра	87 (4,1 на 1000 родившихся живыми)
Курганская область	38 (4,9 на 1000 родившихся живыми)
Тюменская область (без автономных округов)	81 (4,2 на 1000 родившихся живыми)
Челябинская область	171 (4,9 на 1000 родившихся живыми)
Свердловская область	221 (4,7 на 1000 родившихся живыми)

Материнская смертность - один из важнейших показателей эффективности деятельности службы охраны здоровья матери и ребенка, который в полной мере отражает состояние системы здравоохранения в автономном округе.

В Ханты-Мансийском автономном округе – Югре в 2019 году зарегистрирован один случай материнской смертности (2018 год – 1 случай).

Динамика материнской смертности (на 100 000 населения) в Российской Федерации, Уральском федеральном округе, Ханты-Мансийском автономном округе - Югре за 2015-2019 гг.

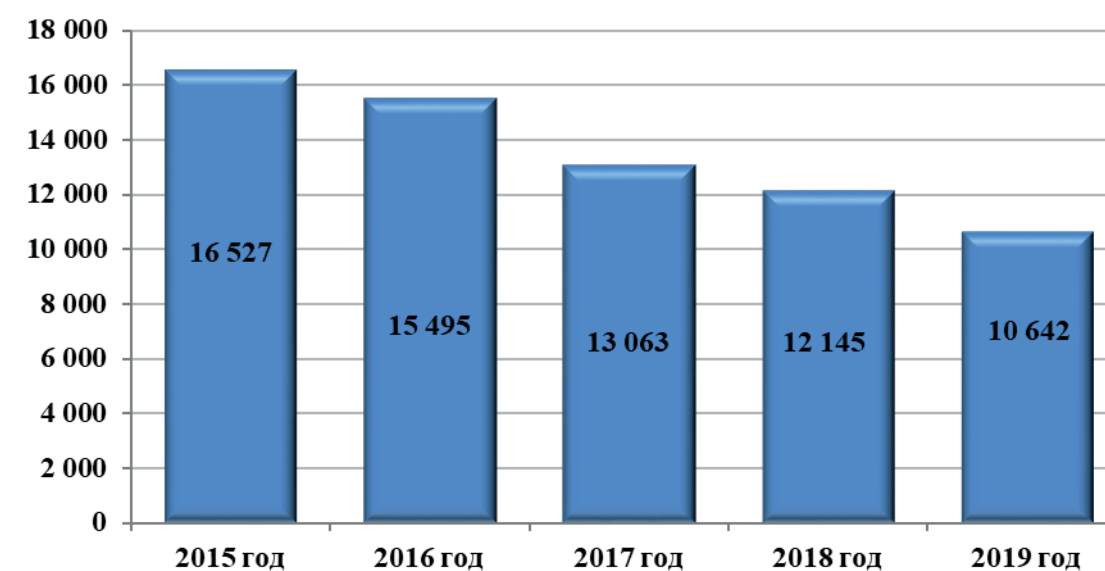


Смертность населения по основным классам причин смерти (на 100 000 населения) по Ханты-Мансийскому автономному округу – Югре за 2015-2019 годы

№ п/п	Название классов и отдельных заболеваний	2015 год	2016 год	2017 год	2018 год	2019 год
1.	Болезни системы кровообращения	254,2	254,1	246,6	246,7	236,9
2.	Болезни органов дыхания	22,9	19,7	17,4	19,9	19,5
3.	Некоторые инфекционные и паразитарные болезни (в том числе туберкулез и ВИЧ)	31,6	28,8	30,0	28,9	27,2
4.	Болезни органов пищеварения	39,7	40,0	37,7	39,2	38,9
5.	Новообразования	109,0	109,5	109,9	122,1	109,5
6.	Внешние причины (травмы, отравления и т.д.)	83,1	76,8	76,6	71,3	72,8

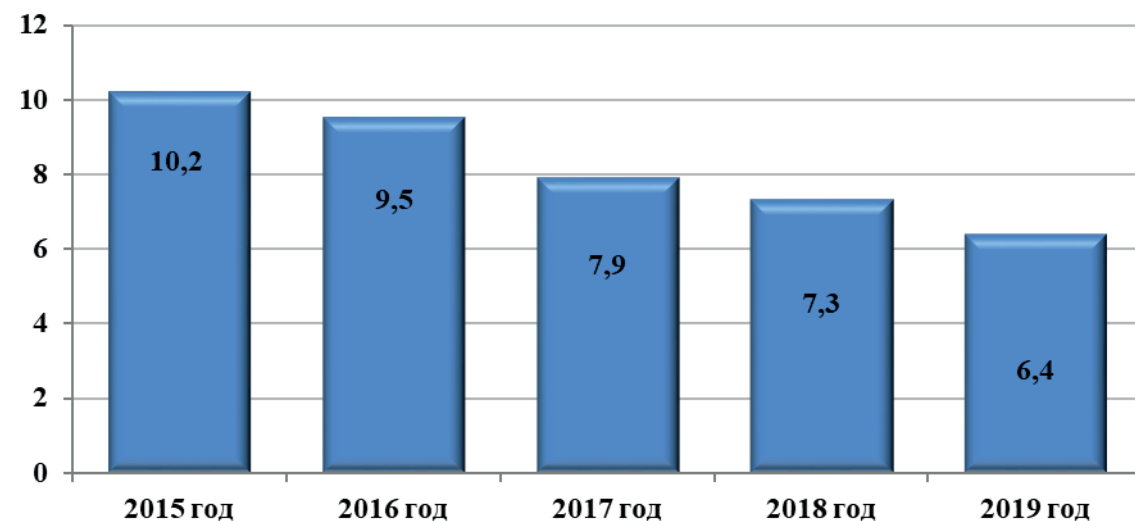
2.5. Естественный прирост населения в 2019 году составил 10 642 человека, снизившись по сравнению с 2018 годом на 1 503 человека или 14,3% (2018 год – 12 145 человек).

Естественный прирост населения, человек



Коэффициент естественного прироста населения в Ханты-Мансийском автономном округе – Югре в 2019 году составил 6,4 на 1000 населения, снизившись с 2018 года на 0,9 промилле (2018 год – 7,3 промилле).

Коэффициент естественного прироста населения автономного округа, промилле



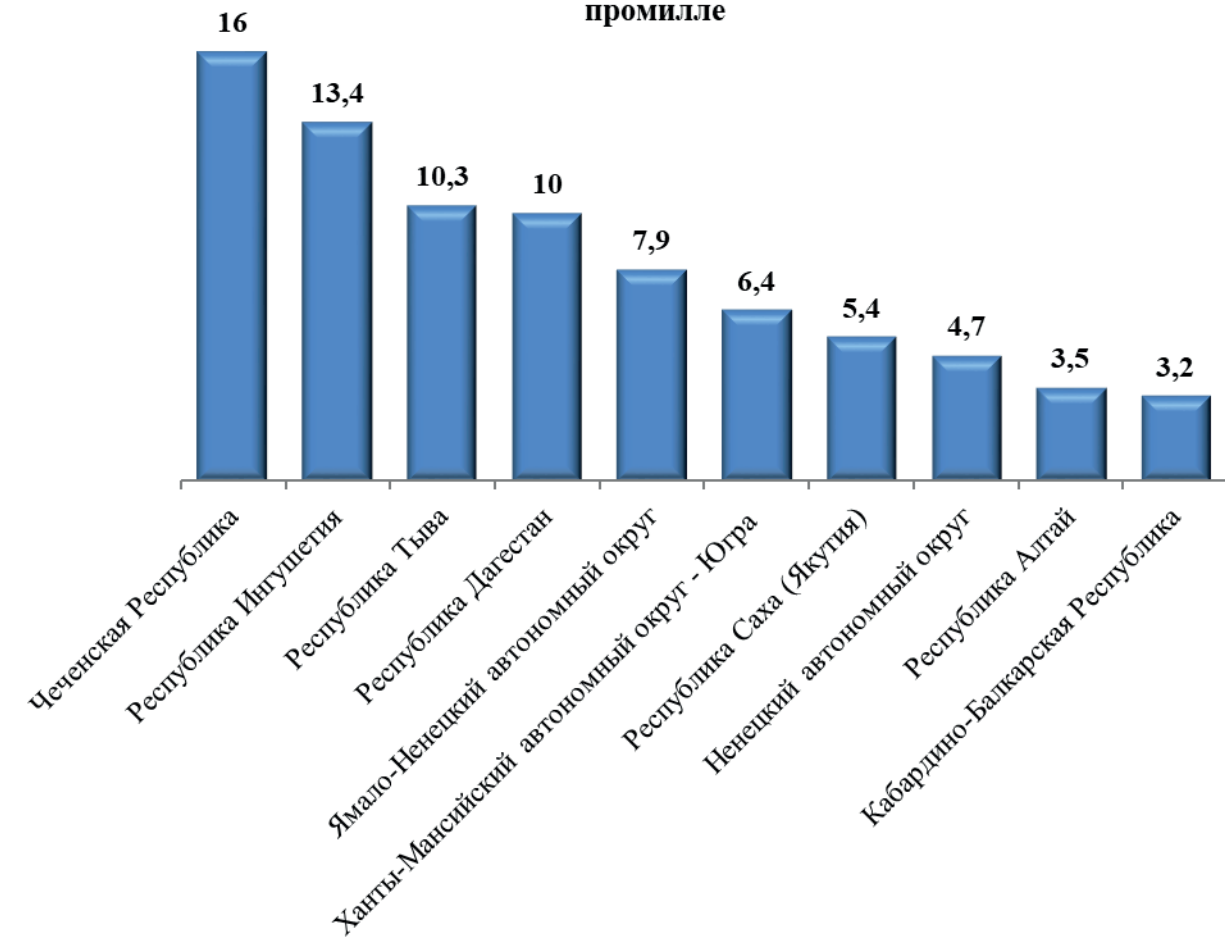
По состоянию на 1 января 2020 года среди всех субъектов Уральского федерального округа Ханты-Мансийский автономный округ – Югра по коэффициенту естественного прироста населения занимает второе место (2018 год – 2 место) с показателем 6,4 промилле на 1000 населения (первое место занимает Ямало-Ненецкий автономный округ – 7,9; третье место – Тюменская область (без автономных округов) – 2,1; в Свердловской области наблюдается убыль (-2,6); в Челябинской области убыль – (-3,2); в Курганской области убыль - (-6,0).

Среди всех субъектов Российской Федерации Ханты-Мансийский автономный округ – Югра занимает шестое место с показателем 6,4 промилле по коэффициенту естественного прироста населения (лидирующие позиции: первое место – Чеченская Республика (16,0); второе место – Республика Ингушетия (13,4), третье место – Республика Тыва (10,3), четвертое место – Республика Дагестан (10,0), пятое место – Ямало-Ненецкий автономный округ (7,9).

Среди городов автономного округа наибольший естественный прирост отмечается в городе Сургуте (10,0 на 1000 населения), наименьший – в городе Урай (1,7 на 1000 населения).

Среди муниципальных районов автономного округа наибольший естественный прирост отмечается в Сургутском районе (9,4 на 1000 населения), наименьший – в Кондинском и Ханты-Мансийском районах (-1,4 на 1000 населения).

10 лидирующих субъектов Российской Федерации по коэффициенту естественного прироста в 2019 году, промилле



3. Продолжительность жизни населения

Ожидаемая продолжительность жизни при рождении в Ханты-Мансийском автономном округе – Югре в 2019 году составила 75,04 лет (общая) увеличившись на 0,76 лет.

В 2018 году ожидаемая продолжительность жизни при рождении составляла 74,28 лет (общая).

По Российской Федерации продолжительность жизни в 2019 году составила 73,34 (общая).

4. Брачность и разводимость


Количество браков, зарегистрированных органами ЗАГС в автономном округе, в 2019 году составило 12 912 браков, что на 1 542 брака больше, чем в 2018 году (11 370 браков).

Количество расторгнутых браков составило 8 919 браков, что на 51 больше, чем в 2018 году (8 868 расторгнутых браков).

Коэффициент брачности в Ханты-Мансийском автономном округе – Югре в 2019 году составил 7,7 на 1000 населения (2018 год – 6,9).

По коэффициенту брачности автономный округ занимает первое место среди субъектов Уральского федерального округа и четвертое место в Российской Федерации после городов Санкт-Петербург – 9,2 на 1000 населения, Севастополь – 8,6 на 1000 населения, Камчатского края – 8,1 на 1000 населения.

Коэффициент брачности по Уральскому федеральному округу за 2019 год, промилле



Коэффициент разводимости в Ханты-Мансийском автономном округе – Югре в 2019 году составил 5,3 на 1000 населения и не изменился по сравнению с 2018 годом (2018 год – 5,3 на 1000 населения).

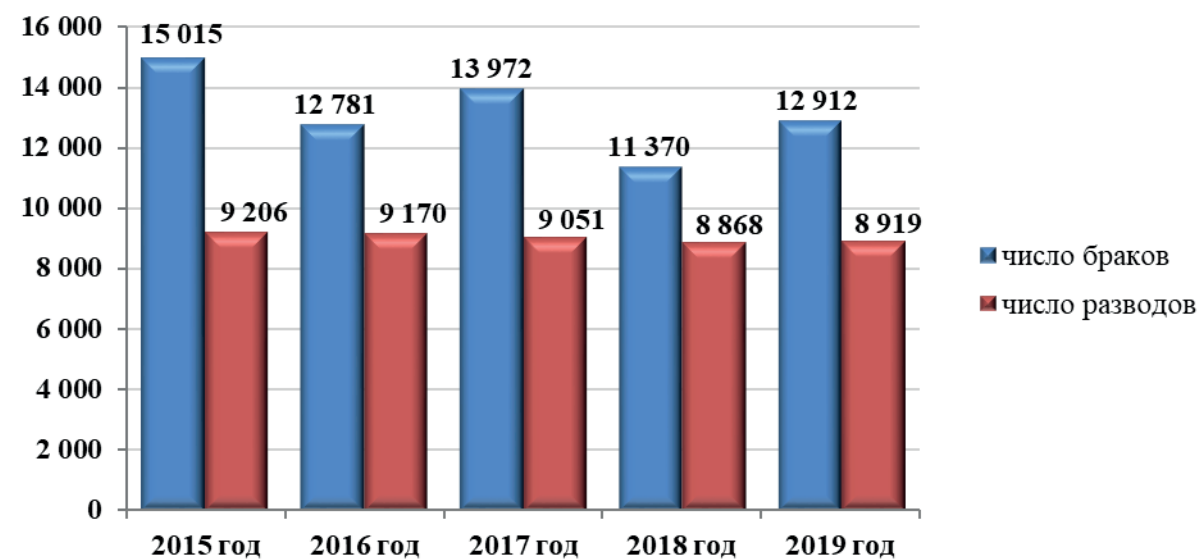
Коэффициент разводимости в Югре остается, по-прежнему, высоким. В 2019 году по Уральскому федеральному округу Югра с показателем 5,3 на 1000 населения занимает первую позицию вместе с Ямало-Ненецким автономным округом (5,3 на 1000 населения) и входит в пятерку по Российской Федерации.

Коэффициент разводимости по Уральскому федеральному округу за 2019 год, промилле



Таким образом, автономный округ входит в число лидеров субъектов Российской Федерации по количеству зарегистрированных браков. Вместе с тем, автономный округ по-прежнему удерживает высокий показатель по количеству разводов. В связи с этим, приоритетными направлениями в семейной политике должны стать укрепление семьи как основы государства, создание условий, при которых семья могла бы чувствовать уверенность в будущем, ощущала бы себя защищенной от рисков, связанных с появлением ребенка или нескольких детей в семье.

Количество зарегистрированных браков и разводов в автономном округе за 2015-2019 гг.

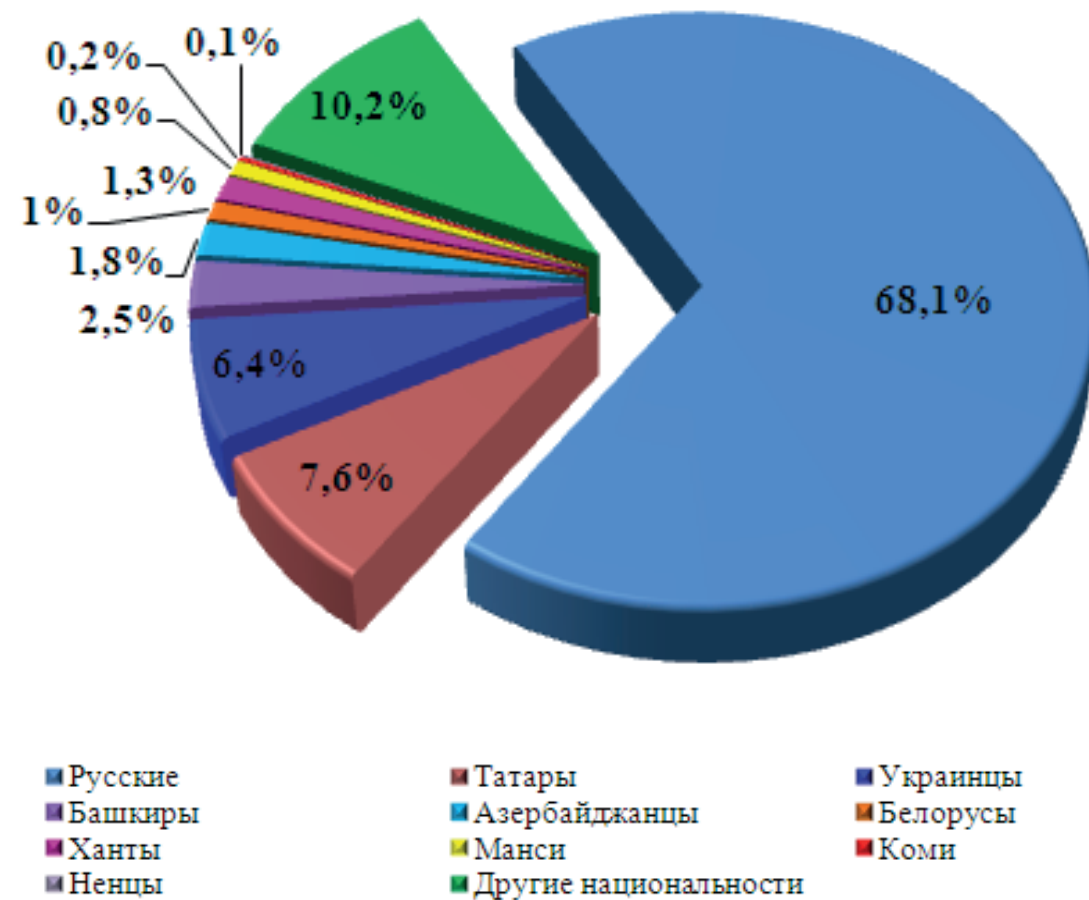


5. Национальный состав населения*

Население Ханты-Мансийского автономного округа – Югры представляет 124 национальностей, в том числе представленных славянской, тюркской, финно-угорской группами.

По данным переписи населения 2010 года, в национальном составе преобладают: русские (68,1%), татары (7,6%), украинцы (6,4%), башкиры (2,5%), азербайджанцы (1,8%), белорусы (1%). Автономный округ является исторической родиной коренного (аборигенного) населения, которое представлено тремя народностями: ханты (1,3%), манси (0,8%), ненцы (0,1%).

Национальный состав Ханты-Мансийского автономного округа - Югры



* Согласно переписи населения 2010 года

II. МИГРАЦИОННОЕ ДВИЖЕНИЕ

По информации Федеральной службы государственной статистики Российской Федерации, в 2019 году число прибывших на территорию автономного округа составляет 73 542 человека, число выбывших – 73 303 человека, миграционная прибыль населения составила 239 человек.

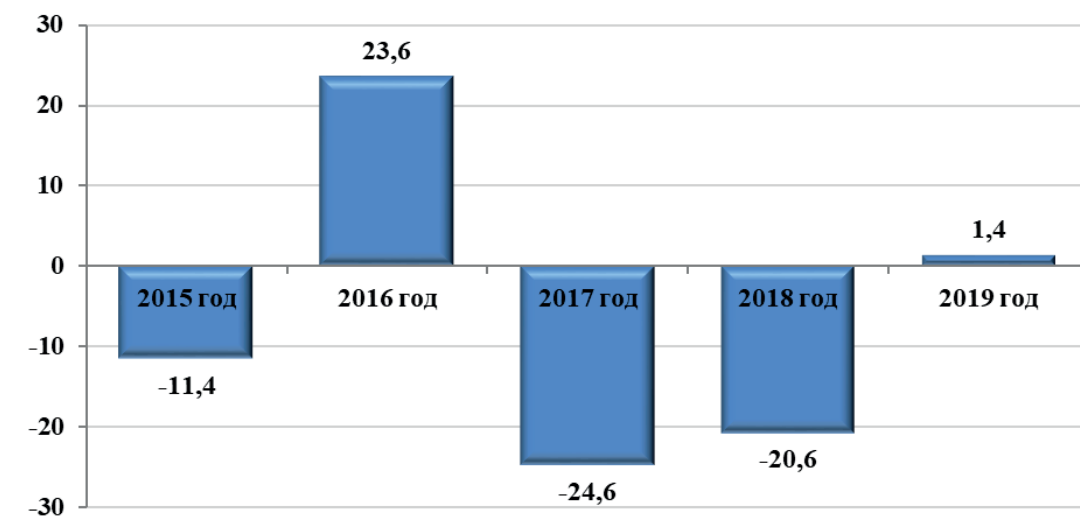
В 2018 году число прибывших на территорию автономного округа составило 75 582 человека, число выбывших – 79 006 человек, миграционная убыль населения – 3 424 человека.

Коэффициент миграционной прибыли на 10 000 населения в 2019 году составил 1,4 (в 2018 году коэффициент миграционной убыли составил минус 20,6).

Миграция населения Ханты-Мансийского автономного округа - Югры, человек



Коэффициент миграционной прибыли (убыли)



По данным Управления Министерства внутренних дел Российской Федерации по Ханты-Мансийскому автономному округу – Югре, характерной особенностью миграционного движения является повышенная интенсивность миграционных потоков, как прибывших граждан, так и выбывших.

В ходе реализации законодательства о свободе передвижения, выборе места пребывания и жительства граждан России в пределах Российской Федерации по итогам 2019 года зарегистрированы по месту жительства более 163 тыс. россиян (2019 год – 163 554; 2018 год – 156 142; +4,7). Сняты с регистрационного учета по месту жительства 136 тыс. югорчан (2019 год – 136 652; 2018 год – 112 087; +21,9%).

Количество иностранных граждан и лиц без гражданства, поставленных на миграционный учет по месту пребывания, составило более 197 тыс. человек (2019 год – 197 777; 2018 год – 197 359; +0,2%;).

Основной целью въезда иностранных граждан на территорию автономного округа, по-прежнему, является осуществление трудовой деятельности (72% или 71 570 от первично поставленных 99 443).

Подавляющая часть (более 97%) составляют граждане, прибывшие в Российскую Федерацию в порядке, не требующем получения визы. Преимущественно - это выходцы из Таджикистана – 35,3% (68 149 человек), Узбекистана – 26,4% (50 932 человека), Киргизии – 11,6% (22 435 человек), Украины – 10,5% (20 219 человек) и Азербайджана – 7,1% (13 782 человека).

Среди иностранных граждан, въехавших на основании визы, преобладают граждане, прибывшие из Китая (835 человек), Германии (655 человек), Канады (260 человек) и Великобритании (226 человек).

Увеличилось число иностранных граждан и лиц без гражданства, получивших временное убежище на территории Российской Федерации (с 45 до 145 человек, или в 3,2 раза).

В последние годы сохраняется тенденция по сокращению количества иностранных граждан, ставших участниками региональной программы «Оказание содействия добровольному переселению в Ханты-Мансийский автономный округ – Югру соотечественников, проживающих за рубежом, на 2016-2020 годы» (далее – Программа).

Так, в течение 2019 года от данной категории лиц принято 655 заявлений об участии в Программе (2018 год – 959, - 31,7%), оформлены и выданы 247 свидетельств участника Программы (2018 год – 391, - 36,8%).

По итогам 2019 года на 19,2% увеличилось количество лиц, приобретающих гражданство Российской Федерации (2019 год – 6 284; 2018 год – 5 271), из которых 21,2% (или 1 330 человек) составляют участники Программы и члены их семей.

III. СЕМЬИ С ДЕТЬМИ

В автономном округе число семей с детьми на конец отчетного периода по итогам Всероссийской переписи населения 2010 года составляет 237 999 семей. Количество детей в югорских семьях с 2015 по 2019 год увеличилось на 5,1% или на 20737 человек и составило 426532.

По состоянию на 1 января 2019 года в автономном округе по данным ведомственной статистики Депсоцразвития Югры в органах социальной защиты населения состояли на учете 33 111 многодетных семей, что составляет 13,9% от общей численности семей в автономном округе.

Стабильно растет количество многодетных семей в Югре. За период с 2015 по 2019 годы их число увеличилось на 56,9% или на 12 010 многодетные семьи.

Количество многодетных семей в Ханты-Мансийском автономном округе – Югре

Количество многодетных семей	2015 год	2016 год	2017 год	2018 год	2019 год
Всего, из них:	21 101	23 390	26 199	27894	33 111
с 3 детьми	17 842	19 680	21 909	23287	27 304
с 4 детьми	2 501	2 855	3 333	3581	4 512
с 5 детьми и более	758	855	955	1026	1 295

IV. НОРМАТИВНОЕ ПРАВОВОЕ И ОРГАНИЗАЦИОННОЕ ОБЕСПЕЧЕНИЕ ДЕМОГРАФИЧЕСКИХ ПРОЦЕССОВ

Реализация основных направлений демографической политики Ханты-Мансийского автономного округа – Югры осуществляется в соответствии с базовыми нормативными правовыми документами

федерального уровня:

Указ Президента Российской Федерации от 07.05.2018 № 204 «О национальных целях и стратегических задачах развития Российской Федерации на период до 2024 года»

Указ Президента Российской Федерации от 09.10.2007 №1351 «Об утверждении Концепции демографической политики Российской Федерации на период до 2025 года»;

распоряжение Правительства Российской Федерации от 14.04.2016 № 669-р «О плане мероприятий по реализации в 2016 - 2020 годах Концепции демографической политики Российской Федерации на период до 2025 года, утвержденной Указом Президента Российской Федерации от 09.10.2007 №1351 «Об утверждении Концепции демографической политики Российской Федерации на период до 2025 года»;

регионального уровня:

Закон Ханты-Мансийского автономного округа – Югры от 07.07.2014 № 45-оз «О поддержке семьи, материнства, отцовства и детства в Ханты-Мансийском автономном округе – Югре»;

Закон Ханты-Мансийского автономного округа – Югры от 28.10.2011 № 100-оз «О дополнительных мерах поддержки семей, имеющих детей, в Ханты-Мансийском автономном округе – Югре»;

распоряжение Правительства Ханты-Мансийского автономного округа – Югры от 22.03.2013 № 101-рп «О Стратегии социально-экономического развития Ханты-Мансийского автономного округа – Югры до 2020 года и на период до 2030 года»;

распоряжение Правительства Ханты-Мансийского автономного округа – Югры от 27.11.2015 № 687-рп «О плане мероприятий («дорожной карте») по реализации в 2016 - 2020 годах в Ханты-Мансийском автономном округе - Югре Концепции демографической политики Российской Федерации на период до 2025 года».

В целях организации взаимодействия исполнительных органов государственной власти автономного округа, органов местного самоуправления муниципальных образований автономного округа, организаций и объединений по вопросам реализации демографической политики, профилактики семейного неблагополучия, социального сиротства в Югре действует Координационный совет по реализации демографической и семейной политики (постановление Правительства Ханты-Мансийского автономного округа – Югры от 09.06.2009 № 143-п).

V. ВЫВОДЫ

По итогам 2019 года в области демографической и семейной политики отмечаются следующие **положительные результаты:**

увеличение численности постоянного населения автономного округа на 0,7% или 10 881 человек, с 1 663 795 человек по состоянию на 1 января 2019 года до 1 674 676 человек по состоянию на 1 января 2020 года;

увеличение показателя ожидаемой продолжительности жизни при рождении на 1,02%, с 74,28 лет в 2018 году до 75,04 лет в 2019 году;

увеличение количества детей на 0,4% или 1 740 детей, с 424 792 детей в 2018 году до 426 532 детей в 2019 году;

увеличение количества многодетных семей, на 18,7% или 5217 семей, с 27 894 семей в 2018 году до 33 111 семей в 2019 году (данные ведомственной статистики Депсоцразвития Югры);

увеличение количества браков на 1 542 брака или 13,6%, с 11 370 в 2018 году до 12 912 в 2019 году.

Отмечаются **отрицательные результаты:**

снижение количества родившихся на 1819 человек или 8,1%, с 22538 в 2018 году до 20 719 человек в 2019 году;

увеличение количества умерших в 2019 году на 316 человек или 3,0% по сравнению с 2018 годом (2018 год – 10 393 человека, 2019 год – 10 077 человек);

увеличение количества младенческой смертности на 22 случая или 33,8% с 65 детей в 2018 году до 87 детей в 2019 году;

снижение естественного прироста населения на 1 503 человека или 14,3%, с 12 145 в 2018 году до 10 642 в 2019 году;

снижение суммарного коэффициента рождаемости с 1,87 в 2018 году до 1,76 в 2019 году;

увеличение количества расторгнутых браков на 51 или 0,6%, с 8 868 расторгнутых браков в 2018 году до 8 919 в 2019 году.

**ДЕМОГРАФИЧЕСКАЯ СИТУАЦИЯ
В РАЗРЕЗЕ ГОРОДСКИХ ОКРУГОВ
И МУНИЦИПАЛЬНЫХ РАЙОНОВ
ХАНТЫ-МАНСИЙСКОГО
АВТОНОМНОГО ОКРУГА – ЮГРЫ**

*Численность населения в городских округах и муниципальных районах
Ханты-Мансийского автономного округа – Югры
(оценка численности населения на 1 января текущего года)**

№ п/п	Наименование муниципального образования	на 01.01.2016	на 01.01.2017	на 01.01.2018	на 01.01.2019	на 01.01.2020
1.	г. Ханты-Мансийск	96936	98692	98485	99385	101466
2.	г. Когалым	63476	64846	66373	66864	67872
3.	г. Лангепас	43377	43534	44108	44582	44646
4.	г. Мегион	55854	55251	54669	54199	53450
5.	г. Нефтеюганск	125368	126157	126998	127710	127255
6.	г. Нижневартовск	270846	274575	275429	276503	277668
7.	г. Нягань	57120	57765	58201	58335	58565
8.	г. Покачи	17899	17905	17874	17987	18074
9.	г. Пыть-Ях	40910	40798	40294	39831	39570
10.	г. Радужный	42963	43157	43485	43726	43666
11.	г. Сургут	348643	360590	366189	373940	380632
12.	г. Урай	40477	40559	40477	40292	40537
13.	г. Югорск	36734	37150	37411	37422	37966
14.	Белоярский район	29633	29390	28921	28434	28401
15.	Березовский район	23251	22973	22637	22246	22166
16.	Кондинский район	31632	31256	30981	30779	30760
17.	Нефтеюганский район	45010	45215	45057	44550	44664
18.	Нижневартовский район	36071	36151	36130	35993	35993
19.	Октябрьский район	29271	29024	28605	28311	28191
20.	Советский район	48678	48715	48460	48154	47620
21.	Сургутский район	122983	122695	124247	124552	125707
22.	Ханты-Мансийский район	19623	19680	20043	20000	19807
Итого		1626755	1646078	1655074	1663795	1674676

* По данным Федеральной службы государственной статистики

**Численность городского населения
в городских округах и муниципальных районах
Ханты-Мансийского автономного округа – Югры**
(оценка численности населения на 1 января текущего года)*

№ п/п	Наименование муниципального образования	на 01.01.2016	на 01.01.2017	на 01.01.2018	на 01.01.2019	на 01.01.2020
1.	г. Ханты-Мансийск	96936	98692	98485	99385	101466
2.	г. Когалым	63334	64704	66231	66720	67727
3.	г. Лангепас	43377	43534	44108	44582	44646
4.	г. Мегион	55854	55251	54669	54199	53450
5.	г. Нефтеюганск	125368	126157	126998	127710	127255
6.	г. Нижневартовск	270846	274575	275429	276503	277668
7.	г. Нягань	57120	57765	58201	25335	58565
8.	г. Покачи	17899	17905	17874	17987	18074
9.	г. Пыть-Ях	40910	40798	40294	39831	39570
10.	г. Радужный	42963	43157	43485	43726	43666
11.	г. Сургут	348643	360590	366189	373940	380632
12.	г. Урай	40477	40559	40477	40292	40537
13.	г. Югорск	36734	37150	37411	37422	37966
14.	Белоярский район	20282	20142	19825	19542	19622
15.	Березовский район	14744	14527	14312	14085	13983
16.	Кондинский район	22135	21873	21689	21495	21494
17.	Нефтеюганский район	26284	26436	26364	26163	26328
18.	Нижневартовский район	29025	29255	29324	29267	29405
19.	Октябрьский район	15165	14965	14704	14588	14474
20.	Советский район	45510	45576	45359	45100	44582
21.	Сургутский район	86735	86177	86871	87167	88203
22.	Ханты-Мансийский район	-	-	-	-	-
Итого		1500341	1519788	1528299	1538039	1549313

* По данным Федеральной службы государственной статистики

**Численность сельского населения
в городских округах и муниципальных районах
Ханты-Мансийского автономного округа – Югры**
(оценка численности населения на 1 января текущего года)*

№ п/п	Наименование муниципального образования	на 01.01.2016	на 01.01.2017	на 01.01.2018	на 01.01.2019	на 01.01.2020
1.	г. Ханты-Мансийск	-	-	-	-	-
2.	г. Когалым	142	142	142	144	145
3.	г. Лангепас	-	-	-	-	-
4.	г. Мегион	-	-	-	-	-
5.	г. Нефтеюганск	-	-	-	-	-
6.	г. Нижневартовск	-	-	-	-	-
7.	г. Нягань	-	-	-	-	-
8.	г. Покачи	-	-	-	-	-
9.	г. Пыть-Ях	-	-	-	-	-
10.	г. Радужный	-	-	-	-	-
11.	г. Сургут	-	-	-	-	-
12.	г. Урай	-	-	-	-	-
13.	г. Югорск	-	-	-	-	-
14.	Белоярский район	9351	9248	9096	8892	8779
15.	Березовский район	8507	8446	8325	8161	8183
16.	Кондинский район	9497	9383	9292	9284	9266
17.	Нефтеюганский район	18726	18779	18693	18387	18336
18.	Нижневартовский район	7046	6896	6806	6726	6588
19.	Октябрьский район	14106	14059	13901	13723	13717
20.	Советский район	3168	3139	3101	3054	3038
21.	Сургутский район	36248	36518	37376	37385	37504
22.	Ханты-Мансийский район	19623	19680	20043	20000	19807
Итого		126414	126290	126775	125756	125363

* По данным Федеральной службы государственной статистики

**Количество рождений в городских округах и муниципальных районах
Ханты-Мансийского автономного округа – Югры, человек**

№ п/п	Наименование муниципального образования	2015 год*	2016 год***	2017 год***	2018 год**	2019 год**
1.	г. Ханты-Мансийск	1 614	1 601	1467	1366	1212
2.	г. Когалым	988	941	848	883	796
3.	г. Лангепас	597	521	493	444	452
4.	г. Мегион	875	809	686	662	606
5.	г. Нефтеюганск	1 936	1 699	1586	1503	1418
6.	г. Нижневартовск	4 335	4 080	3810	3713	3289
7.	г. Нягань	962	923	797	769	736
8.	г. Покачи	303	282	216	234	235
9.	г. Пыть-Ях	724	658	572	564	515
10.	г. Радужный	721	673	592	579	465
11.	г. Сургут	6 942	6 898	6394	6214	5844
12.	г. Урай	584	553	503	490	413
13.	г. Югорск	545	556	459	463	411
14.	Белоярский район	418	399	388	316	334
15.	Березовский район	399	368	325	303	254
16.	Кондинский район	469	469	347	357	326
17.	Нефтеюганский район	542	476	462	439	419
18.	Нижневартовский район	418	408	372	372	337
19.	Октябрьский район	446	421	390	348	307
20.	Советский район	707	619	577	527	464
21.	Сургутский район	2 060	2 026	1802	1771	1716
22.	Ханты-Мансийский район	279	259	213	221	170
Итого		26 864	25 639	23 299	22 538	20719

* По данным Территориального органа Федеральной службы государственной статистики по Ханты-Мансийскому автономному округу – Югре

** По данным Федеральной службы государственной статистики

*** По данным Федеральной службы государственной статистики по Тюменской области, Ханты-Мансийскому автономному округу – Югре и Ямало-Ненецкому автономному округу

Коэффициент рождаемости в городских округах и муниципальных районах Ханты-Мансийского автономного округа – Югры

№ п/п	Наименование муниципального образования	2015 год*	2016 год***	2017 год***	2018 год**	2019 год**
1.	г. Ханты-Мансийск	16,8	16,4	14,9	13,8	12,1
2.	г. Когалым	15,7	14,7	12,9	13,3	11,8
3.	г. Лангепас	13,8	12,0	11,3	10,0	10,1
4.	г. Мегион	15,6	14,6	12,5	12,2	11,3
5.	г. Нефтеюганск	15,4	13,5	12,5	11,8	11,1
6.	г. Нижневартовск	16,1	15,0	13,9	13,5	11,9
7.	г. Нягань	16,9	16,1	13,7	13,2	12,6
8.	г. Покачи	17	15,8	12,1	13,1	13,0
9.	г. Пыть-Ях	17,7	16,1	14,1	14,1	13,0
10.	г. Радужный	16,8	15,6	13,7	13,3	10,6
11.	г. Сургут	20,1	19,5	17,6	16,8	15,5
12.	г. Урай	14,4	13,6	12,4	12,1	10,2
13.	г. Югорск	14,9	15,1	12,3	12,4	10,9
14.	Белоярский район	14,1	13,5	13,3	11,0	11,8
15.	Березовский район	16,9	15,9	14,3	13,5	11,4
16.	Кондинский район	14,7	14,9	11,2	11,6	10,6
17.	Нефтеюганский район	12,1	10,6	10,2	9,8	9,4
18.	Нижневартовский район	11,6	11,3	10,3	10,3	9,4
19.	Октябрьский район	15,2	14,4	13,5	12,2	10,9
20.	Советский район	14,6	12,7	11,9	10,9	9,7
21.	Сургутский район	16,8	16,5	14,6	14,2	13,7
22.	Ханты-Мансийский район	14,2	13,2	10,7	11,0	8,5

*По данным Территориального органа Федеральной службы государственной статистики по Ханты-Мансийскому автономному округу – Югре

** По данным Федеральной службы государственной статистики

*** По данным Федеральной службы государственной статистики по Тюменской области, Ханты-Мансийскому автономному округу – Югре и Ямало-Ненецкому автономному округу

**Количество умерших в городских округах и муниципальных районах
Ханты-Мансийского автономного округа – Югры, человек**

№ п/п	Наименование муниципального образования	2015 год*	2016 год***	2017 год***	2018 год**	2019 год**
1.	г. Ханты-Мансийск	490	483	512	546	505
2.	г. Когалым	221	255	233	256	229
3.	г. Лангепас	175	183	176	185	206
4.	г. Мегион	397	347	383	394	356
5.	г. Нефтеюганск	773	776	753	770	729
6.	г. Нижневартовск	1735	1 747	1700	1780	1725
7.	г. Нягань	411	397	413	439	434
8.	г. Покачи	59	55	61	57	62
9.	г. Пыть-Ях	234	229	232	227	230
10.	г. Радужный	196	236	226	228	228
11.	г. Сургут	2094	2 022	2205	2079	2058
12.	г. Урай	334	368	355	388	343
13.	г. Югорск	261	260	257	250	269
14.	Белоярский район	192	184	181	184	149
15.	Березовский район	259	234	224	247	235
16.	Кондинский район	433	407	366	416	370
17.	Нефтеюганский район	228	248	214	220	222
18.	Нижневартовский район	234	233	217	246	211
19.	Октябрьский район	340	279	297	280	287
20.	Советский район	527	518	493	496	497
21.	Сургутский район	549	536	588	526	535
22.	Ханты-Мансийский район	195	183	150	179	197
Итого		10337	10180	10236	10393	10077

* По данным Территориального органа Федеральной службы государственной статистики по Ханты-Мансийскому автономному округу – Югре

** По данным Федеральной службы государственной статистики

*** По данным Федеральной службы государственной статистики по Тюменской области, Ханты-Мансийскому автономному округу – Югре и Ямало-Ненецкому автономному округу

Коэффициент смертности в городских округах и муниципальных районах Ханты-Мансийского автономного округа – Югры

№ п/п	Наименование муниципального образования	2015 год*	2016 год***	2017 год***	2018 год**	2019 год**
1.	г. Ханты-Мансийск	5,1	4,9	5,2	5,5	5,0
2.	г. Когалым	3,5	4,0	3,6	3,8	3,4
3.	г. Лангепас	4,1	4,2	4,0	4,2	4,6
4.	г. Мегион	7,1	6,2	7,0	7,2	6,6
5.	г. Нефтеюганск	6,2	6,2	5,9	6,0	5,7
6.	г. Нижневартовск	6,4	6,4	6,2	6,5	6,2
7.	г. Нягань	7,2	6,9	7,1	7,5	7,4
8.	г. Покачи	3,3	3,1	3,4	3,2	3,4
9.	г. Пыть-Ях	5,7	5,6	5,7	5,7	5,8
10.	г. Радужный	4,6	5,5	5,2	5,2	5,2
11.	г. Сургут	6,1	5,7	6,1	5,6	5,5
12.	г. Урай	8,3	9,1	8,8	9,6	8,5
13.	г. Югорск	7,1	7,0	6,9	6,7	7,1
14.	Белоярский район	6,5	6,2	6,2	6,4	5,2
15.	Березовский район	11	10,1	9,8	11,0	10,6
16.	Кондинский район	13,6	12,9	11,8	13,5	12,0
17.	Нефтеюганский район	5,1	5,5	4,7	4,9	5,0
18.	Нижневартовский район	6,5	6,5	6,0	6,8	5,9
19.	Октябрьский район	11,6	9,6	10,3	9,8	10,2
20.	Советский район	10,8	10,6	10,1	10,3	10,4
21.	Сургутский район	4,5	4,4	4,8	4,2	4,3
22.	Ханты-Мансийский район	9,9	9,3	7,6	8,9	9,9

* По данным Территориального органа Федеральной службы государственной статистики по Ханты-Мансийскому автономному округу – Югре

** По данным Федеральной службы государственной статистики

*** По данным Федеральной службы государственной статистики по Тюменской области, Ханты-Мансийскому автономному округу – Югре и Ямало-Ненецкому автономному округу

**Естественный прирост населения
в городских округах и муниципальных районах
Ханты-Мансийского автономного округа – Югры, человек**

№ п/п	Наименование муниципального образования	2015 год*	2016 год***	2017 год***	2018 год**	2019 год**
1.	г. Ханты-Мансийск	1124	1118	955	820	707
2.	г. Когалым	767	686	615	627	567
3.	г. Лангепас	422	338	317	259	246
4.	г. Мегион	478	462	303	268	250
5.	г. Нефтеюганск	1163	923	833	733	689
6.	г. Нижневартовск	2600	2333	2110	1933	1564
7.	г. Нягань	551	526	384	330	302
8.	г. Покачи	244	227	155	177	173
9.	г. Пыть-Ях	490	429	340	337	285
10.	г. Радужный	525	437	366	351	237
11.	г. Сургут	4848	4876	4189	4135	3786
12.	г. Урай	250	185	148	102	70
13.	г. Югорск	284	296	202	213	142
14.	Белоярский район	226	215	207	132	185
15.	Березовский район	140	134	101	56	19
16.	Кондинский район	36	62	-19	-59	-44
17.	Нефтеюганский район	314	228	248	219	197
18.	Нижневартовский район	184	175	155	126	126
19.	Октябрьский район	106	142	93	68	20
20.	Советский район	180	101	84	31	-33
21.	Сургутский район	1511	1490	1214	1245	1181
22.	Ханты-Мансийский район	84	76	63	42	-27
Итого		16527	15459	13063	12145	10642

* По данным Территориального органа Федеральной службы государственной статистики по Ханты-Мансийскому автономному округу – Югре

** По данным Федеральной службы государственной статистики

*** По данным Федеральной службы государственной статистики по Тюменской области, Ханты-Мансийскому автономному округу – Югре и Ямало-Ненецкому автономному округу

**Коэффициент естественного прироста
в городских округах и муниципальных районах
Ханты-Мансийского автономного округа – Югры**

№ п/п	Наименование муниципального образования	2015 год*	2016 год***	2017 год***	2018 год**	2019 год**
1.	г. Ханты-Мансийск	11,7	11,5	9,7	8,3	7,1
2.	г. Когалым	12,2	10,7	9,3	9,5	8,4
3.	г. Лангепас	9,7	7,8	7,3	5,8	5,5
4.	г. Мегион	8,5	8,4	5,5	5,0	4,7
5.	г. Нефтеюганск	9,2	7,3	6,6	5,8	5,4
6.	г. Нижневартовск	9,7	8,6	7,7	7,0	5,7
7.	г. Нягань	9,7	9,2	6,6	5,7	5,2
8.	г. Покачи	13,7	12,7	8,7	9,9	9,6
9.	г. Пыть-Ях	12	10,5	8,4	8,4	7,2
10.	г. Радужный	12,2	10,1	8,5	8,1	5,4
11.	г. Сургут	14	13,8	11,5	11,2	10,0
12.	г. Урай	6,1	4,5	3,6	2,5	1,7
13.	г. Югорск	7,8	8,1	5,4	5,7	3,8
14.	Белоярский район	7,6	7,3	7,1	4,6	6,6
15.	Березовский район	5,9	5,8	4,5	2,5	0,8
16.	Кондинский район	1,1	2,0	-0,6	-1,9	-1,4
17.	Нефтеюганский район	7	5,1	5,5	4,9	4,4
18.	Нижневартовский район	5,1	4,8	4,3	3,5	3,5
19.	Октябрьский район	3,6	4,8	3,2	2,4	0,7
20.	Советский район	3,8	2,1	1,8	0,6	-0,7
21.	Сургутский район	12,3	12,1	9,8	10,0	9,4
22.	Ханты-Мансийский район	4,3	3,9	3,1	2,1	-1,4

* По данным Территориального органа Федеральной службы государственной статистики по Ханты-Мансийскому автономному округу – Югре

** По данным Федеральной службы государственной статистики

*** По данным Федеральной службы государственной статистики по Тюменской области, Ханты-Мансийскому автономному округу – Югре и Ямало-Ненецкому автономному округу

**Число зарегистрированных браков и разводов
в городских округах и муниципальных районах
Ханты-Мансийского автономного округа – Югры**

Наименование муниципального образования	2015 год*		2016 год**		2017 год**		2018 год**		2019 год**	
	браков	всего разводов	браков	всего разводов	браков	всего разводов	браков	всего разводов	браков	всего разводов
г. Ханты-Мансийск	928	509	770	549	852	556	770	520	832	575
г. Когалым	510	334	465	354	486	356	414	341	478	309
г. Лангепас	333	232	272	200	285	209	238	177	267	218
г. Мегион	502	321	408	351	439	342	371	232	367	310
г. Нефтеюганск	1071	651	956	704	1032	637	846	648	937	627
г. Нижневартовск	2392	1436	2099	1497	2204	1400	1914	1437	2062	1526
г. Нягань	537	350	484	318	550	337	402	322	433	276
г. Покачи	166	117	102	79	91	71	106	96	100	78
г. Пыть-Ях	428	266	300	216	337	248	274	219	327	218
г. Радужный	378	242	325	261	342	229	255	256	283	219
г. Сургут	3854	2115	3350	2171	3721	2103	2957	2159	3514	2277
г. Урай	372	252	301	257	345	237	304	223	294	211
г. Югорск	357	234	314	211	319	225	245	233	293	216
Белоярский район	215	174	201	157	239	171	141	118	215	143
Березовский район	216	127	147	109	194	113	167	104	156	109

Кондинский район	261	201	212	181	208	174	200	175	208	169
Нефтеюганский район	291	208	218	223	320	219	238	193	312	196
Нижневартовский район	270	200	227	179	264	198	213	182	220	166
Октябрьский район	290	157	207	165	229	187	183	162	193	130
Советский район	438	266	309	267	352	271	248	256	358	248
Сургутский район	1075	722	993	631	1042	661	782	632	954	596
Ханты-Мансийский район	131	92	121	90	121	107	102	89	109	102
Итого	15015	9206	12781	9170	13972	9051	11370	8868	12912	8919

* По данным Территориального органа Федеральной службы государственной статистики по Ханты-Мансийскому автономному округу – Югре

** По данным Федеральной службы государственной статистики по Тюменской области, Ханты-Мансийскому автономному округу – Югре и Ямало-Ненецкому автономному округу

Национальный состав по городским округам и муниципальным районам Ханты-Мансийского автономного округа - Югры
(согласно переписи населения 2010 года)

№ п/п	Наименование муниципального образования	Преобладающие национальности
1.	г. Ханты-Мансийск	русские – 73%; татары – 5,3%; ханты – 3,9%; украинцы – 3,1%; азербайджанцы – 2%; таджики – 2%; остальные – 10,7%
2.	г. Когалым	русские – 58,2%; украинцы – 10%; татары – 9,2%; азербайджанцы – 3,8%; башкиры – 3,7%; кумыки – 2,1%; остальные – 13%
3.	г. Лангепас	русские – 60,2%; татары – 9,9%; украинцы – 7,3%; белорусы – 6,4%; таджики – 2,8%; башкиры – 2,4%; остальные – 11%
4.	г. Мегион	русские – 66,8%; украинцы – 8%; башкиры – 3,7%; татары – 7,6%; остальные – 13,9%
5.	г. Нефтеюганск	русские – 68,4%; татары – 10,9%; украинцы – 5,4%; башкиры – 2,5%; азербайджанцы – 2,4%; остальные – 10,4%
6.	г. Нижневартовск	русские – 67,6%; татары – 10%; украинцы – 6,3%; башкиры – 3,5%; азербайджанцы – 2%; остальные – 10,6%

№ п/п	Наименование муниципального образования	Преобладающие национальности
7.	г. Нягань	русские – 70,9%; татары – 7,7%; украинцы – 5,3%; башкиры – 2,2%; остальные – 13,9%
8.	г. Покачи	русские – 51,4%; украинцы – 10,4%; татары – 8%; лезгины – 5,7%; кумыки – 2,8%; азербайджанцы – 2,6%; башкиры – 2,6%; молдаване – 2,5%; чеченцы – 2,5%; остальные – 11,5%
9.	г. Пыть-Ях	русские – 58,3%; украинцы – 9,7%; татары – 7,8%; кумыки – 5,2%; башкиры – 3,3%; азербайджанцы – 2,9%; остальные – 12,8%
10.	г. Радужный	русские – 56,1%; украинцы – 10%; татары – 7,5%; лезгины – 4,6%; азербайджанцы – 3,9%; башкиры – 3,5%; кумыки – 2,6%; таджики – 2%; остальные – 9,8%
11.	г. Сургут	русские – 73,2%; украинцы – 6,8%; татары – 6%; башкиры – 2%; остальные – 12%
12.	г. Урай	русские – 78,1%; татары – 6,9%; украинцы – 3,2%; манси – 2,5%; башкиры – 2%; остальные – 7,3%

№ п/п	Наименование муниципального образования	Преобладающие национальности
13.	г. Югорск	русские – 79,7%; татары – 5,7%; украинцы – 5%; остальные – 9,6%
14.	Белоярский район	русские – 65,7%; ханты – 8,3%; украинцы – 8%; татары – 4,7%; остальные – 13,3%
15.	Березовский район	русские – 60%; манси – 14%; коми – 5,5%; ханты – 5,5%; украинцы – 4,2%; татары – 3%; ненцы – 2,1%; остальные – 5,7%
16.	Кондинский район	русские – 77,6%; манси – 10,5%; ханты – 3,6%; татары – 2%; остальные – 6,3%
17.	Нефтеюганский район	русские – 65,6%; татары – 10,6%; украинцы – 7,1%; башкиры – 4,2%; остальные – 12,5%
18.	Нижневартовский район	русские – 66,4%; украинцы – 8,5%; татары – 7,1%; ханты – 5,6%; башкиры – 2,6%; остальные – 9,8%
19.	Октябрьский район	русские – 75,3%; украинцы – 5,3%; татары – 4,8%; ханты – 4,3%; остальные – 10,3%

№ п/п	Наименование муниципального образования	Преобладающие национальности
20.	Советский район	русские – 80%; татары – 6,4%; украинцы – 2,8%; остальные – 10,8%
21.	Сургутский район	русские – 56,6%; татары – 8,4%; украинцы – 7,6%; башкиры – 3,3%; ханты – 2,6%; азербайджанцы – 2,5%; ногайцы – 2,4%; кумыки – 2%; лезгины – 1,8%; остальные – 12,8%
22.	Ханты-Мансийский район	русские – 74,2%; ханты – 9,3%; татары – 4,1%; украинцы – 3,6%; остальные – 8,8%

**ОТЧЕТ ОБ ИСПОЛНЕНИИ В 2019 ГОДУ
ПЛАНА МЕРОПРИЯТИЙ
(«ДОРОЖНОЙ КАРТЫ»)
ПО РЕАЛИЗАЦИИ
В 2016 - 2020 ГОДАХ
В ХАНТЫ-МАНСИЙСКОМ
АВТОНОМНОМ ОКРУГЕ – ЮГРЕ
КОНЦЕПЦИИ ДЕМОГРАФИЧЕСКОЙ
ПОЛИТИКИ РОССИЙСКОЙ ФЕДЕРАЦИИ
НА ПЕРИОД ДО 2025 ГОДА**

**Отчет
об исполнении в 2019 году плана мероприятий
(«дорожной карты») по реализации в 2016 - 2020 годах
в Ханты-Мансийском автономном округе – Югре
Концепции демографической политики
Российской Федерации на период до 2025 года**

План мероприятий («дорожная карта») по реализации в 2016 - 2020 годах в Ханты-Мансийском автономном округе – Югре Концепции демографической политики Российской Федерации на период до 2025 года (далее – дорожная карта) реализовывался за счет федеральных средств, государственных программ Ханты-Мансийского автономного округа – Югры (далее также – автономный округ, Югра), текущего финансирования деятельности исполнительных органов государственной власти автономного округа, средств областной программы «Сотрудничество», средств бюджетов муниципальных образований автономного округа, внебюджетных источников.

В 2019 году общая сумма средств, затраченных на реализацию дорожной карты, составила 46 663 021,37 тыс. рублей, в том числе:

275 628,2 тыс. рублей (0,6%) – средства федерального бюджета.

17 063 128,94 тыс. рублей (36,6%) – средства бюджета автономного округа, предусмотренных государственными программами:

«Развитие образования» – 82 260,45 тыс. рублей;

«Развитие физической культуры и спорта» – 17 792,94 тыс. рублей;

«Поддержка занятости населения» – 9 884,79 тыс. рублей;

«Культурное пространство» – 1250,0 тыс. рублей;

«Социальное и демографическое развитие» – 915 892,06 тыс. рублей;

«Развитие жилищной сферы» – 3 138 123,8 тыс. рублей;

«Современное здравоохранение» – 12 894 354,8 тыс. рублей;

«Развитие гражданского общества» – 3 570,1 тыс. рублей.

5 305 066,03 тыс. рублей (11,4%) – областная программа «Сотрудничество».

5 149,3 тыс. рублей (0,01%) – средства бюджетов муниципальных образований автономного округа.

24 014 048,9 тыс. рублей (51,5%) – иные внебюджетные источники.

Исполнение мероприятий по разделу I «Укрепление здоровья населения, существенное снижение уровня социально значимых заболеваний, создание условий и формирование основ здорового образа жизни среди населения» позволило:

провести Всероссийский день бега «Кросс нации», в котором приняли участие 16 743 человека (2018 год – 15 000 человек);

организовать проведение окружного конкурса-соревнования юных инспекторов дорожного движения «Безопасное колесо», в котором приняли участие 144 человека из 17 муниципальных образований автономного округа (2018 год – 151 человек из 19 муниципальных образований);

организовать 1800 показов спектаклей социальной направленности с охватом более 150,0 тысяч зрителей;

провести диспансеризацию 257 357 человек, что на 9,0% больше, чем в 2018 году (2018 год – 236 033 человек);

увеличить долю населения, систематически занимающегося физической культурой и спортом до 39% (2018 год – 36,5%).

Исполнение мероприятий по разделу II «Снижение уровня заболеваемости и смертности, увеличение продолжительности жизни населения» позволило:

реализовать комплекс мер, направленных на профилактику, выявление, лечение и контроль эффективности лечения болезней системы кровообращения;

снизить целевой показатель «Смертность от активного туберкулеза» на 41% (факт 2019 года – 1,6 на 100 тыс. населения, план 2019 года – 4,3);

обеспечить своевременную эвакуацию и оказание квалифицированной медицинской помощи пострадавшим при дорожно-транспортных происшествиях;

сократить на 28,9 % количество групповых преступлений, совершенных несовершеннолетними, с 128 в 2018 году до 91 в 2019 году;

сократить на 28,6% уровень подростковой преступности, с 471 в 2018 году до 336 в 2019 году.

организовать 100% занятость несовершеннолетних, в отношении которых проводится индивидуальная профилактическая работа в летний период 2019 года;

организовать проведение профилактических акций.

Исполнение мероприятий по разделу III «Мероприятия по сокращению уровня материнской и младенческой смертности, укреплению репродуктивного здоровья населения, в том числе детей и подростков» позволило:

охватить 92,4% беременных в 1 триместре пренатальным скринингом (2018 год – 90,8%);

провести в отношении 20 571 новорожденного неонатальный скрининг на наследственные и врожденные заболевания, что составило 99,5% от новорожденных (2018 год – 99,8%);

обследовать 18 465 женщин на предмет ранней диагностики онкологических заболеваний женской репродуктивной системы (жидкостная цитология) (2018 год – 27 813);

организовать санаторно-курортное лечение 5625 человек диспансерной группы населения (2018 год - 4905 человек).

Исполнение мероприятий по разделу IV «Мероприятия по повышению уровня рождаемости» позволило:

увеличить численность постоянного населения автономного округа на 0,6%, или 10 291 человек, с 1 663 795 человек по состоянию на 1 января 2019 года до 1 674 086 человек по состоянию на 1 января 2020 года¹;

увеличить количество многодетных семей на 9,2%, или на 2780 семей, с 30 331 семьи в 2018 году до 33 111 семей в 2019 году;

уменьшить количество абортс на 10,1% с 9014 в 2018 году до 8105 в 2019 году;

пролечить 1382 пациентки с применением вспомогательных репродуктивных технологий (ЭКО) (2018 год – 1405);

предоставить меры государственной поддержки на улучшение жилищных условий 7 840 семьям (2018 год – 6 518 семьям);

предоставить многодетным семьям 285 земельных участков (2018 год – 425), молодым семьям, имеющим детей – 34 участка для индивидуального жилищного строительства (2018 год – 87);

выплатить 182 субсидии многодетным семьям взамен земельного участка (2018 год – 482);

организовать профессиональное обучение и дополнительное профессиональное образование 370 женщин, осуществляющих уход за детьми в возрасте до 3 лет, и в период отпуска по уходу за ребенком до достижения им возраста 3 лет (2018 год – 458 женщин);

трудоустроить (в том числе временно) 18,2% женщин, воспитывающих несовершеннолетних детей (2018 год – 17%);

предоставить ежемесячную денежную выплату 7 495 семьям на третьего ребенка или последующих детей до достижения ребенком возраста 3 лет (2018 год – 7 741).

¹ Предварительная численность постоянного населения на 1 января 2020 года по данным Федеральной службы государственной статистики

Исполнение мероприятий по разделу V «Повышение ценности семейного образа жизни, сохранение духовно-нравственных традиций в семейных отношениях, укрепление престижа семейного образа жизни, сохранение многопоколенной семьи» позволило:

сократить на 6% численность воспитанников организаций для детей-сирот и детей, оставшихся без попечения родителей; в 2019 году в указанных организациях воспитываются 30 детей (2018 год – 32 ребенка);

увеличить долю воспитываемых в семьях детей-сирот и детей, оставшихся без попечения родителей, до 99,6% (2018 год – 99,5%);

оказать государственную поддержку в форме субсидии социально ориентированным некоммерческим организациям на общую сумму 100,0 млн. рублей;

получить Диплом профессионального признания за лидерство в номинации «В кругу семьи» за эффективное внедрение и распространение стационарозамещающих технологий помощи детям-инвалидам на XI Всероссийской выставке-форуме «Вместе – ради детей! Национальные цели. Десятилетие детства», проводимой Фондом поддержки детей, находящихся в трудной жизненной ситуации;

организовать торжественную церемонию награждения 75 семейных пар автономного округа общественной наградой – медалью «За любовь и верность».

Исполнение мероприятий по разделу VI «Информационно-аналитическое обеспечение проведения демографической политики» позволило:

повысить уровень информированности населения автономного округа о мерах социальной поддержки;

проинформировать 282 076 человек о мерах социальной поддержки семей с детьми и порядке их предоставления;

обеспечить информационное сопровождение демографических процессов в средствах массовой информации; размещены 836 материалов, из них 144 – в печатных СМИ, 679 – в сети Интернет, 13 – в электронных СМИ (ТВ и радио);

разместить в окружных и муниципальных средствах массовой информации 963 материала, посвященных празднованию Дня семьи, Дня матери, Дня отца, Дня семьи, любви и верности, из них 157 – в печатных СМИ, 786 – в сети Интернет, 20 – в электронных СМИ (ТВ и радио).

Показатели выполнения в 2019 году дорожной карты приведены в таблицах 1, 2.

Итоги выполнения основных мероприятий дорожной карты в 2019 году приведены в таблице 3.

Ожидаемые конечные результаты реализации «дорожной карты» за 2019 год

№ п/п	Наименование показателей результатов	Единица измерения	Базовый показатель	Значение показателя в 2019 году	
				план	факт
1.	Ожидаемая продолжительность жизни при рождении	лет	72,3	74,6	74,6*
2.	Младенческая смертность	на 1000 родившихся живыми	4,4	4,4	4,1*
3.	Суммарный коэффициент рождаемости	количество рождений на одну женщину	2,090	1,892	1,77*

Ожидаемые непосредственные результаты реализации «дорожной карты» за 2019 год

№ п/п	Наименование показателей результатов	Единица измерения	Базовый показатель	Значение показателя в 2019 году	
				план	факт
1.	Смертность от новообразований (в том числе от злокачественных)	на 100 тыс. населения	112,7	111,9	111,9*
2.	Смертность от болезней системы кровообращения	на 100 тыс. населения	287,5	249,2	249,2*
3.	Охват всех граждан профилактическими медицинскими осмотрами	%		55	55*
4.	Охват граждан старше трудоспособного возраста из групп риска вакцинацией против пневмококковой инфекции	%		80	101*
5.	Доля населения, систематически занимающегося физической культурой и спортом, в общей численности населения	%	21,9	39	39
6.	Увеличение количества многодетных семей	%	12	12	9,2

7.	Доля детей в возрасте от 3 до 7 лет, получающих дошкольную образовательную услугу и (или) услуги по их содержанию	%	94,3	100	100
8.	Доля детей, оставшихся без попечения родителей, всего	%	2,04	2,04	2,04
9.	Доля выпускников профессиональных образовательных организаций и образовательных организаций высшего образования очной формы обучения, трудоустроившихся в течение года после окончания обучения по полученной специальности (профессии), в общей численности выпускников профессионального образования очной формы обучения	%	44,4	60,0	54,93
10.	Отношение численности детей в возрасте от 0 до 3 лет, получающих дошкольное образование в текущем году, к сумме численности детей в возрасте от 0 до 3 лет, получающих дошкольное образование в текущем году, и численности детей в возрасте от 0 до 3 лет, находящихся в очереди на получение в текущем году дошкольного образования	%		45,4	33,30
11.	Численность пострадавших в результате несчастных случаев на производстве с утратой трудоспособности на 1 рабочий день и более	человек	775	737	737
12.	Уровень занятости женщин, имеющих детей дошкольного возраста	%		70,6	**

* предварительные данные за 2019 год

**показатель Росстата, методику его расчета утвердили в конце ноября 2019 года и на основании письма Росстата значение его за 2019 год будет не ранее 25 марта 2020 года

**Итоги выполнения основных мероприятий дорожной карты
в 2019 году**

№ п/п	Наименование мероприятия	Ответственный исполнитель	Срок исполнения	Исполнение мероприятия (в том числе, социальный эффект от реализации мероприятия)
	I. Укрепление здоровья населения, существенное снижение уровня социально значимых заболеваний, создание условий и формирование основ здорового образа жизни среди населения			
1.	Организация и проведение всероссийского дня бега «Кросс Нации»	Депспорт Югры	до 30 сентября 2019 года	21 сентября 2019 года в городе Ханты-Мансийске в Центре зимних видов спорта имени А.В.Филипенко проведен Всероссийский день бега «Кросс Нации» в целях пропаганды физической культуры, укрепления здоровья, развития массового спорта. В мероприятии приняли участие 16 743 человека (2018год—15000человек)-всежелающие независимо от пола, возраста и уровня спортивной подготовки, в том числе учащиеся общеобразовательных организаций, студенты, работники предприятий, учреждений и организаций, общественные деятели, именитые спортсмены, ветераны, жители и гости Югры

№ п/п	Наименование мероприятия	Ответственный исполнитель	Срок исполнения	Исполнение мероприятия (в том числе, социальный эффект от реализации мероприятия)
2.	Организация и проведение всероссийской массовой гонки «Лыжня России»	Депспорт Югры	до 28 февраля 2019 года	17 февраля 2019 года в городе Ханты-Мансийске в Центре зимних видов спорта имени А.В.Филипенко проведена Всероссийская массовая лыжная гонка «Лыжня России» в целях пропаганды физической культуры, укрепления здоровья и развития массового спорта. Программу мероприятия открыли спортивные забеги на дистанциях 1500, 2000, 3000 и 5000 метров, в которых принимали участие спортсмены спортивных организаций, клубов, ДЮСШ, СДЮСШОР и другие, имеющие соответствующую подготовку. В мероприятии приняли участие 1 824 человека (2018 год – 1 237 человек)
3.	Постановка спектаклей, организация и проведение турниров, выставок соревнований, выставок и других мероприятий, направленных на формирование негативного отношения к незаконному обороту и потреблению наркотиков	Депкультуры Югры Депспорт Югры	до 31 декабря 2019 года	В течение 2019 года государственными театрами автономного округа осуществлено более 1800 показов с охватом более 150 тысяч зрителей, в том числе на гастролях в автономном округе показаны 157 спектаклей, из них 139 для детей. Общий охват зрителей более 14,2 тыс. человек, из них 11,3 тыс. детей. В сельской местности показаны 50 спектаклей с общим охватом зрителей более 4700 человек, из них 4000 детей

№ п/п	Наименование мероприятия	Ответственный исполнитель	Срок исполнения	Исполнение мероприятия (в том числе, социальный эффект от реализации мероприятия)
4.	Организация и проведение профилактических мероприятий по сокращению потребления табака, алкоголя, наркотических средств и психоактивных веществ, в том числе у детей, включая профилактические мероприятия с лицами, эпизодически употребляющими психоактивные вещества	Депздрав Югры	до 31 декабря 2019 года	В целях реализации мероприятий пропагандистского характера бюджетным учреждением Ханты-Мансийского автономного округа – Югры «Центр медицинской профилактики» (далее – Центр медицинской профилактики) в средствах массовой информации инициировано в 2019 году 110 информационных материалов, в том числе на телевидении – 60, в интернет-изданиях – 44, печатных СМИ – 4 и на радио – 2. В качестве площадки для взаимодействия с населением особое внимание уделяется социальным медиа: 108 медицинских организаций региона имеют свои официальные публичные страницы в социальных сетях, из них ВКонтакте – 43, Одноклассники – 20, Твиттер – 7, Facebook – 12, Инстаграм – 22, Телеграм – 4. Одним из инструментов, используемых в просветительской деятельности, является формирование единого медиапространства по вопросам формирования здорового образа жизни. Для этого используются практически все средства массовой коммуникации. На сайте Центра медицинской профилактики ежедневно обновляется информация о вопросах сохранения здоровья с использованием различных форматов. На сайте Центра медицинской профилактики размещаются макеты выпускаемой печатной продукции, в том числе:

№ п/п	Наименование мероприятия	Ответственный исполнитель	Срок исполнения	Исполнение мероприятия (в том числе, социальный эффект от реализации мероприятия)
				<p>журналы «Регион здоровья» и «Pro здоровье», газета «Здравоохранение Югры». Кроме того, на сайте можно посмотреть видеоролики и прослушать аудиоролики, мотивирующие на ведение здорового образа жизни. Специалисты службы медицинской профилактики активно работают с населением по стимулированию к ведению здорового образа жизни в популярных социальных сетях посредством созданных сообществ ВКонтакте (983 подписчика), Facebook (180 подписчиков), Инстаграм (337 подписчиков), Твиттер (199), Одноклассники (98). Ежедневно группы посещает около 100 человек. В 2019 году изготовлены 5 видеороликов на тему «Диспансеризация». Прокат видеороликов осуществлялся одновременно с роликами, производство которых осуществлялось по инициативе Минздрава России в рамках проекта «Ты сильнее» («Откажись от курения, будь сильнее!» (Хронометраж 00:30); «Ты сильнее без алкоголя!» (Хронометраж 00:30); «Ты сильнее, когда заботишься о своем настоящем» (Хронометраж 00:30); «Ты сильнее, когда знаешь, что ешь» (Хронометраж 00:30); «Узнай все о репродуктивном здоровье» (Хронометраж 00:30)). В 2019 году осуществлялся прокат аудиороликов, изготовленных Минздравом России в рамках проекта «Ты сильнее», в региональных врезках федеральных музыкально-информационных радиостанций «Дача», «Авторадио», «Дорожное радио», «Хит FM», «Хит FM 103.6».</p>

№ п/п	Наименование мероприятия	Ответственный исполнитель	Срок исполнения	Исполнение мероприятия (в том числе, социальный эффект от реализации мероприятия)
				<p>Силами сотрудников Центра медицинской профилактики регулярно организуются спортивно-профилактические мероприятия для школьников и студентов: квесты «В погоне за здоровьем», «Будь здоров», «По тропе здоровья», интеллектуальная викторина «Азбука здоровья», в том числе - интерактивные игры, включающие в себя как интеллектуальные, так и спортивные задания, основанные на нормативах системы ГТО. К проведению мероприятий привлекались представители добровольческих организаций. Всего в 2019 году волонтеры-медики провели более 500 мероприятий, в том числе направленных на увеличение количества несовершеннолетних и молодежи, занимающихся физической культурой и спортом. В профилактических и информационных акциях приняли участие 66 908 югорчан</p>

№ п/п	Наименование мероприятия	Ответственный исполнитель	Срок исполнения	Исполнение мероприятия (в том числе, социальный эффект от реализации мероприятия)
5.	Организация раннего выявления заболеваний и патологических состояний и факторов риска их развития, путем проведения медицинских осмотров и диспансеризации населения, в том числе у детей	Депздрав Югры	до 31 декабря 2019 года	<p>Во исполнение приказа Министерства здравоохранения Российской Федерации от 13 марта 2019 года № 124н «Об утверждении порядка проведения профилактического медицинского осмотра и диспансеризации определенных групп взрослого населения» Департаментом здравоохранения Ханты-Мансийского автономного округа – Югры издан приказ от 29 декабря 2018 года № 1428 «О порядке проведения диспансеризации определенных групп взрослого населения и профилактических медицинских осмотров на территории Ханты-Мансийского автономного округа – Югры в 2019 году», которым определены плановые объемы профилактических медицинских осмотров и диспансеризации, а также перечень медицинских организаций, принимающих участие в проведении профилактических мероприятий в 2019 году. Всего в проведении профилактических медицинских осмотров и диспансеризации определенных групп взрослого населения в 2019 году участвовали 36 медицинских организаций.</p> <p>С целью обеспечения условий проведения диспансеризации в медицинских организациях изменен режим работы (обеспечена работа специалистов в вечернее время и в субботах дни); к профилактическим мероприятиям привлечены медицинские работники медицинских организаций, оказывающих медицинскую помощь в стационарных условиях.</p>

№ п/п	Наименование мероприятия	Ответственный исполнитель	Срок исполнения	Исполнение мероприятия (в том числе, социальный эффект от реализации мероприятия)
				<p>В целях активного привлечения граждан к прохождению диспансеризации предусмотрено проведение подворовых обходов, вовлечение работодателей, применение иных технологий с учетом особенностей обслуживаемой территории. Всего в 2019 году в Ханты-Мансийском автономном округе – Югре подлежало диспансеризации 255 217 человек, прошли диспансеризацию – 257 357 человек (100,8%).</p> <p>План профилактических медицинских осмотров взрослого населения 70 220 человек, число граждан, прошедших профилактические медицинские осмотры – 72 103 (102,7%).</p> <p>Возрастная структура населения: 39-60 лет – 51% (131 579 человек);</p> <p>21-36 лет – 25% (64 777 человек);</p> <p>старше 60 лет – 24% (61 001 человек).</p> <p>Из числа прошедших I этап диспансеризации 41% мужчин и 59% женщин.</p> <p>Социальная структура населения:</p> <p>работающие граждане – 67,5% (173 686 человека);</p> <p>неработающие – 31,2% (80 229 человек);</p> <p>обучающиеся в организациях по очной форме обучения – 1,3% (3 442 человека).</p> <p>По результатам проведения диспансеризации установлены группы состояния здоровья:</p> <p>I группа состояния здоровья – 69 869 человек или 27,1%;</p>

№ п/п	Наименование мероприятия	Ответственный исполнитель	Срок исполнения	Исполнение мероприятия (в том числе, социальный эффект от реализации мероприятия)
				<p>II группа состояния здоровья – 37 087 человека или 14,4%;</p> <p>IIIа группа состояния здоровья – 119 037 человека или 46,3 %;</p> <p>IIIб группа состояния здоровья – 31 364 человек или 12,2%.</p> <p>Число граждан, направленных на второй этап диспансеризации – 84 636 человек (32,9% от осмотренных), завершили второй этап диспансеризации 68 073 человек (80,4% от направленных на 2 этап).</p> <p>По результатам диспансеризации определенных групп взрослого населения в 2019 году впервые выявлено 18 130 заболеваний, установлено диспансерное наблюдение в 7 742 случаях (42,7%).</p> <p>По результатам обследования назначено лечение 55 179 пациентам (21,4% от прошедших I этап диспансеризации).</p> <p>Направлены на дополнительное диагностическое исследование, не входящее в объем диспансеризации, 9 884 человек (3,8% от прошедших I этап диспансеризации).</p> <p>Направлены 1 393 человек для получения специализированной, в том числе высокотехнологичной медицинской помощи, на санаторно-курортное лечение – 6656 человек</p>

№ п/п	Наименование мероприятия	Ответственный исполнитель	Срок исполнения	Исполнение мероприятия (в том числе, социальный эффект от реализации мероприятия)
6.	Организация и проведение региональных соревнований «Безопасное колесо» среди отрядов юных инспекторов дорожного движения обучающихся образовательных организаций	УГИБДД УМВД по автономному округу (по согласованию), Депобразования и молодежи Югры	до 31 декабря 2019 года	<p>С 24 по 26 апреля 2019 года в г. Нижневартовске прошли окружные соревнования среди команд юных инспекторов дорожного движения «Безопасное колесо-2019».</p> <p>Охват составил 144 человека из 17 муниципальных образований Югры.</p> <p>Победителем соревнований стала команда из г. Сургута, второе место заняла команда из г. Нижневартовска и третье место – из г. Мегиона.</p> <p>Команда из г. Сургута представила Ханты-Мансийский автономный округ – Югру в финале Всероссийского конкурса в период с 3 по 10 июня 2019 года в г. Казани и заняла 5 общекомандное место</p>
7.	Организация и проведение конкурсов, программ и проектов в сфере профилактики детского дорожно-транспортного травматизма	Депобразования и молодежи Югры	до 31 декабря 2019 года	<p>Региональный этап «Школы безопасности» проведен с 23 по 28 сентября 2019 года в Ханты-Мансийске. Участие в нем приняли 150 участников-победителей городских и районных соревнований округа.</p> <p>По итогам общего зачета первой в средней возрастной группе стала команда «Навигатор» из г. Ханты-Мансийска, в старшей – команда «Патриот» из г. Нягани. Победителям предстоит защищать округ на региональном этапе среди команд субъектов Уральского федерального округа, который состоится в июне 2020 года</p>

№ п/п	Наименование мероприятия	Ответственный исполнитель	Срок исполнения	Исполнение мероприятия (в том числе, социальный эффект от реализации мероприятия)
8.	Мониторинг несчастных случаев, произошедших во время образовательного процесса	Депобразования и молодежи Югры	до 31 декабря 2019 года	<p>В соответствии с приказом Министерства образования и науки Российской Федерации от 27.06.2017 № 602 «Об утверждении Порядка расследования и учета несчастных случаев с обучающимися во время пребывания в организации, осуществляющей образовательную деятельность» (далее – Приказ Минобрнауки) Департаментом образования и молодежной политики автономного округа проводится мониторинг несчастных случаев с обучающимися в период проведения учебных занятий и мероприятий.</p> <p>В 2019 году зафиксированы 792 несчастных случая с обучающимися, из них:</p> <p>497 случаев во время учебных занятий, перерывах между ними;</p> <p>242 случая на уроках физической культуры;</p> <p>26 случаев в ходе проведения спортивных соревнований, экскурсий, походов;</p> <p>12 случаев в период внеурочных, внеклассных мероприятий;</p> <p>9 случаев в период следования к месту проведения мероприятий;</p> <p>6 случаев в период прохождения учебно-производственной практики.</p> <p>Основные причины несчастных случаев среди обучающихся в 2019 году:</p> <p>нарушение дисциплины обучающимися как во время образовательной деятельности, так и во время перерыва;</p>

№ п/п	Наименование мероприятия	Ответственный исполнитель	Срок исполнения	Исполнение мероприятия (в том числе, социальный эффект от реализации мероприятия)
9.	Организация и проведение XIV Спартакиады среди семейных команд Ханты-Мансийского автономного округа - Югры «Папа, мама, я - дружная семья»	Делспорт Югры	до 31 мая 2019 года	<p>личная неосторожность в период участия в спортивных мероприятиях, походах, экскурсиях; недостаточный контроль со стороны работников образовательной организации за обеспечением безопасного учебно-воспитательного процесса</p> <p>Спартакиада среди семейных команд Ханты-Мансийского автономного округа – Югры «Папа, мама, я – дружная семья» заменена на Зимний фестиваль Всероссийского физкультурно-спортивного комплекса «Готов к труду и обороне» среди семейных команд. Фестиваль проходил с 29 по 30 марта 2019 года на базе Регионального отделения центра адаптивного спорта города Сургута, в 2019 году приняли участие 63 человека из 17 муниципальных образований Югры; отец и мать в возрасте от 30 до 49 лет; бабушка или бабушка от 50 до 69 лет и 1 ребёнок в возрасте 9-10 лет (независимо от пола).</p> <p>Победителями регионального этапа Фестиваля среди семейных команд стали: семья Смышляевых из города Нефтеюганска – 1 место, семья Лаврентьевых из города Урая – 2 место, семья Мининых из Советского района - 3 место</p>

№ п/п	Наименование мероприятия	Ответственный исполнитель	Срок исполнения	Исполнение мероприятия (в том числе, социальный эффект от реализации мероприятия)
10.	Развитие материально-технической базы муниципальных учреждений спорта	Депспорта Югры	до 28 февраля 2019 года	<p>В Ханты-Мансийском автономном округе – Югре функционируют 3 220 спортивных сооружений с единовременной пропускной способностью 79 990 чел./час. Из общего количества спортивных сооружений 509 расположены в сельской местности. Уровень обеспеченности граждан спортивными сооружениями, исходя из единовременной пропускной способности объектов спорта, составляет 42,2% от норматива Российской Федерации. К 2025 году уровень показателя должен составить 46,5%.</p> <p>В 2019 году введен в эксплуатацию «Физкультурно-спортивный комплекс с универсальным игровым залом» в г.Югорск. Общая площадь комплекса составляет 18,0 тыс. кв. м, (пропускная способность комплекса – 390 чел./час).</p> <p>Завершено строительство объекта Спортивный центр с универсальным игровым залом и плоскостными спортивными сооружениями в г. Мегионе (площадь 3,2 тыс. кв. м., пропускная способность – 144 чел./час).</p> <p>В рамках данного проекта на оснащение объектов спортивной инфраструктуры спортивно-технологическим оборудованием предусмотрены бюджетные ассигнования в объёме 11 457,7 тыс. руб.</p> <p>Приобретены 22 комплекта оборудования для занятий и проведения тестирования Всероссийского физкультурно-спортивного комплекса «Готов к труду и обороне» в 22 муниципальных образованиях автономного округа. Оборудование передано в муниципальные центры тестирования</p>

№ п/п	Наименование мероприятия	Ответственный исполнитель	Срок исполнения	Исполнение мероприятия (в том числе, социальный эффект от реализации мероприятия)
II. Снижение уровня заболеваемости и смертности, увеличение продолжительности жизни населения				
11.	Мониторинг выполнения норм Всероссийского физкультурно-спортивного комплекса «Готов к труду и обороне» детьми и подростками группы риска	Депспорт Югры	до 31 декабря 2019 года	<p>С 15 января по 28 февраля 2019 года в городе Ханты-Мансийске прошел II (региональный) этап Зимнего Фестиваля Всероссийского физкультурно-спортивного комплекса «Готов к труду и обороне» (ГТО), в котором приняли участие 270 человек из 22 муниципальных образований автономного округа – победители I этапа в личном и командном зачетах (2018 год - 226 человека из 19 муниципальных образований автономного округа).</p> <p>Летний Фестиваль ГТО 2019 года среди обучающихся образовательных организаций автономного округа проходил в три этапа:</p> <p>I этап (муниципальный) – с 1 апреля 2019 года по 19 мая 2019 года в муниципальных образованиях Югры, количество - 2 648 участников (2018 год - 2 648 участников);</p> <p>II этап ГТО – с 7 по 9 июня 2019 года в Ханты-Мансийске среди обучающихся образовательных организаций автономного округа, количество - 160 участников из 20 муниципальных образований (2018 год - 169 участников из 22 муниципальных образований округа).</p> <p>В период с января по ноябрь 2019 года в автономном округе в выполнении нормативов комплекса ГТО приняли участие 11 867 человек.</p>

№ п/п	Наименование мероприятия	Ответственный исполнитель	Срок исполнения	Исполнение мероприятия (в том числе, социальный эффект от реализации мероприятия)
12.	Участие в окружном проекте «С папой в Армию»	Депобразования и молодежи Югры	с 1 до 30 июня 2019 года	<p>На официальном общероссийском сайте GTO.RU, на данный момент, зарегистрировано 185 000 жителей автономного округа, что в соответствии с рейтингом является 19 местом по Российской Федерации и 4 местом в Уральском федеральном округе</p> <p>С 15 по 17 февраля 2019 года на базе «Центра военно-патриотического воспитания и подготовки граждан к военной службе» реализован окружной проект «С папой в армию», посвященный 30-ой годовщине вывода ограниченного контингента Советских Воинов из Афганистана.</p> <p>В мероприятии приняли участие подростки в возрасте от 12 до 18 лет и их папы, старшие братья и законные представители в количестве 31 человека из 6 муниципальных образований автономного округа (г. Ханты-Мансийск, г. Пыть-Ях, г. Покачи, г. Лангепас, Ханты-Мансийский район и Нефтегоганский район). Конкурсные испытания проводились по следующим этапам: «Огневая подготовка», «Тактическая подготовка», «Общая физическая подготовка», «Школа выживания», «Ножевой бой», «Дембельский аккорд», «Дембельский альбом», «Общекомандный зачет».</p> <p>Подростки закрепили знания об основах воинской службы и получили навыки, которые будут необходимы им в процессе прохождения службы в Вооруженных силах России.</p> <p>Всем участникам вручены сертификаты участника, а лучшие награждены призами и дипломами</p>

№ п/п	Наименование мероприятия	Ответственный исполнитель	Срок исполнения	Исполнение мероприятия (в том числе, социальный эффект от реализации мероприятия)
13.	Совершенствование системы оказания медицинской помощи больным с сердечно-сосудистыми заболеваниями	Депздрав Югры	до 31 декабря 2019 года	<p>С 2008 года в автономном округе создана географически адаптированная система оказания неотложной помощи больным с острым коронарным синдромом (далее – ОКС).</p> <p>В настоящее время в округе функционируют 4 региональных сосудистых центра (далее – РСЦ) в круглосуточном режиме на базе четырех медицинских учреждений, за которыми территориально закреплены муниципальные образования округа со 100% охватом всего взрослого населения Югры:</p> <p>бюджетное учреждение Ханты-Мансийского автономного округа – Югры «Окружной кардиологический диспансер «Центр диагностики и сердечно-сосудистой хирургии» (г. Сургут); бюджетное учреждение Ханты-Мансийского автономного округа – Югры «Окружная клиническая больница» (г. Ханты-Мансийск); бюджетное учреждение Ханты-Мансийского автономного округа – Югры «Няганская окружная больница»;</p> <p>бюджетное учреждение Ханты-Мансийского автономного округа – Югры «Нижевартовская окружная клиническая больница».</p> <p>Обеспечен контроль соблюдения утвержденных Депздравом Югры алгоритмов маршрутизации, с целью соблюдения «плеча доставки» в сроки 60 минут до РСЦ. В случае, когда доставка пациента</p>

№ п/п	Наименование мероприятия	Ответственный исполнитель	Срок исполнения	Исполнение мероприятия (в том числе, социальный эффект от реализации мероприятия)
				<p>в РСЦ составляет более 60 минут, пациент госпитализируется в первичное сосудистое отделение по месту жительства, после оказания неотложной помощи, включая тромболитис, переводится в один из четырех РСЦ в течение 24-48 часов. Для определения срока ревода проводится дистанционное консультирование пациента с ОКС в режиме on-line кардиологом (РСЦ). Учитывая обширность территории округа, для экстренных и неотложных госпитализаций широко используются силы и средства санитарной авиации казенного учреждения Ханты-Мансийского автономного округа – Югры «Центра медицины катастроф». По итогам мониторинга за 2019 год в Региональных сосудистых центрах - пролечены 3320 больных с ОКС, в том числе:</p> <p>больных инфарктом миокарда – 1822;</p> <p>больных с нестабильной стенокардией – 1498.</p> <p>За 2019 год число пролеченных в РСЦ больных с ОКС снизилось на 4,4% (-154 чел.), в сравнении с аналогичным периодом 2018 года.</p> <p>За 2019 год проконсультированы 2166 пациентов с ОКС из стационаров зон ответственности РСЦ. По результатам консультирования 1784 пациентов (82,4%) переведены в РСЦ, в том числе 755 (57,5%) пациентов с инфарктом миокарда.</p> <p>Большим с ОКС, пролеченным в РСЦ, выполнено 2544 чрескожных коронарных вмешательств – на 6,8% больше, чем за 2018 год, количество операций</p>

№ п/п	Наименование мероприятия	Ответственный исполнитель	Срок исполнения	Исполнение мероприятия (в том числе, социальный эффект от реализации мероприятия)
14.	Совершенствование системы оказания медицинской помощи больным онкологическими заболеваниями	Депздрав Югры	до 31 декабря 2019 года	<p>аортокоронарного шунтирования напротив, снизилось в 2 раза. Таким образом, высокотехнологичную помощь получили 2653 (80%) больных, пролеченных в РСЦ (за 2018 год -2568)</p> <p>В целях снижения смертности от новообразований в Югре с 2012 года функционирует Окружной онкологический центр, оснащенный современным оборудованием, в том числе для проведения лучевой терапии, позитрон - эмиссионным томографом (ПЭТКТ).</p> <p>Внедрены скрининговые программы ранней диагностики рака на основе стандартов Международного противоракового союза: маммологический скрининг женщин старше 40 лет; обследование мужского населения старше 45 лет на простатспецифический антиген;</p> <p>скрининг колоректального рака;</p> <p>скрининг рака шейки матки методом жидкостной цитологии.</p> <p>Медицинские организации автономного округа, оказывающие онкологическую помощь, оснащены современным диагностическим оборудованием: магнитно-резонансными, компьютерными томографами, системой нейронавигации, робототехнической установкой «Да Винчи», аппаратами ультразвукового исследования экспертного класса.</p>

№ п/п	Наименование мероприятия	Ответственный исполнитель	Срок исполнения	Исполнение мероприятия (в том числе, социальный эффект от реализации мероприятия)
				<p>В рамках программы льготного лекарственного обеспечения онкопациентов при амбулаторном лечении в 2019 году закуплены 82 наименования лекарственных препаратов на общую сумму 409,9 млн. рублей. В целях совершенствования оказания медицинской помощи при онкологических заболеваниях на территории автономного округа со 2 сентября 2019 года организована работа центров амбулаторной онкологической помощи в бюджетных учреждениях Ханты-Мансийского автономного округа – Югры «Окружная клиническая больница», «Сургутская окружная клиническая больница».</p> <p>Указанное мероприятие, реализовано в рамках Федерального проекта «Борьба с онкологическими заболеваниями».</p> <p>С целью увеличения доступности химиотерапевтического лечения в 2019 году в дневных стационарах увеличено количество пациенто-мест с 66 до 92 (+28,3%). В текущем году отмечается устойчивая тенденция к применению медицинскими организациями клинико-статистических групп с уровнями затрат в системе обязательного медицинского страхования от 4-го и выше.</p> <p>В условиях круглосуточного стационара медицинских организаций Ханты-Мансийского автономного округа – Югры схемы лекарственной противоопухолевой химиотерапии (1-3 уровень) составляют 58,7 % (4654 случая), 4-6 уровень – 22,7 % (1794 случая), 7-9 уровень равен – 14,8 % (1171 случай), 10 уровень составляет – 3,8 % (304 случая).</p>

№ п/п	Наименование мероприятия	Ответственный исполнитель	Срок исполнения	Исполнение мероприятия (в том числе, социальный эффект от реализации мероприятия)
				<p>В условиях дневного стационара: 1-3 уровень – 34,1 % (2746 случаев), 4-6 уровень – 48,5 % (3909 случаев), 7-9 уровень – 16,3 % (1318 случаев), 10 уровень – 1,1 % (89 случаев).</p> <p>Количество схем лекарственной противоопухолевой химиотерапии, применяемых в медицинских организациях Ханты-Мансийского автономного округа – Югре, за 2019 год составило 232, из них: в круглосуточном стационаре – 72,8 % (169 схем); в дневном стационаре – 80,6% (187 схем).</p> <p>Общее количество схем противоопухолевой химиотерапии составляет 618, исходя из данного количества в медицинских организациях автономного округа, за 2019 год соотношение следующее:</p> <p>в круглосуточном стационаре – 27,3 % (169 схем); в дневном стационаре – 30,3 % (187 схем)</p>
15.	Совершенствование оказания медицинской помощи пострадавшим при дорожно-транспортных происшествиях	Депздрав Югры	до 31 декабря 2019 года	<p>В Ханты-Мансийском автономном округе – Югре осуществляется постоянная работа, направленная на совершенствование оказания медицинской помощи лицам, пострадавшим в дорожно-транспортных происшествиях (далее – ДТП), а также на снижение смертности от ДТП.</p>

№ п/п	Наименование мероприятия	Ответственный исполнитель	Срок исполнения	Исполнение мероприятия (в том числе, социальный эффект от реализации мероприятия)
				<p>В целях совершенствования оказания медицинской помощи пострадавшим в результате ДТП, в том числе на приграничных участках, Департаментом здравоохранения Ханты-Мансийского автономного округа – Югры издан приказ от 26 декабря 2016 года № 1458 «О совершенствовании организации оказания медицинской помощи пострадавшим в дорожно-транспортных происшествиях в медицинских организациях Ханты-Мансийского автономного округа – Югры» (в редакции от 27 декабря 2019 года), которым определены: зоны ответственности станицей и отделений скорой медицинской помощи на автомобильных дорогах автономного округа;</p> <p>перечень медицинских организаций автономного округа, в которых организована работа травматологических центров;</p> <p>маршруты медицинской эвакуации пострадавших в ДТП.</p> <p>На базе казенного учреждения Ханты-Мансийского автономного округа – Югры «Центр медицины катастроф» создана Трассовая служба экстренной медицинской помощи, объединяющая в единую систему управления силы и средства медицинских организаций, расположенных вдоль и близки автомобильных дорог для оказания медицинской помощи пострадавшим в ДТП.</p>

№ п/п	Наименование мероприятия	Ответственный исполнитель	Срок исполнения	Исполнение мероприятия (в том числе, социальный эффект от реализации мероприятия)
				<p>Функциональной единицей трассовой службы является трассовый медицинский пункт, на котором в круглосуточном режиме осуществляют дежурство фельдшерская выездная бригада скорой медицинской помощи.</p> <p>Трассовый медицинский пункт оснащён медицинским имуществом для оказания экстренной медицинской помощи пострадавшим в ДТП. На трассовом медицинском пункте содержится резерв медицинского имущества на 10 пострадавших в ДТП.</p> <p>Трассовые медицинские пункты размещаются на аварийно-опасных участках автомобильных дорог с учётом топографического анализа концентрации ДТП и «оси травматизма».</p> <p>В настоящее время организована работа пяти трассовых медицинских пунктов:</p> <ol style="list-style-type: none"> 1. ТМП с.п. Сентябрьский, 640 км федеральной автомобильной дороги Р404 (Тюмень - Ханты-Мансийск), границы района выезда от 595 км до 645км. 2. ТМП Приобского месторождения, 885 км федеральной автомобильной дороги Р404 (Тюмень - Ханты-Мансийск), границы района выезда от 841 км до 949 км. 3. ТМП д. Ягурьях, 99 км автомобильной дороги Ханты-Мансийск - Нягань, границы района выезда от 0 км до 180 км.

№ п/п	Наименование мероприятия	Ответственный исполнитель	Срок исполнения	Исполнение мероприятия (в том числе, социальный эффект от реализации мероприятия)
				<p>4. ТМП Реполовские юрты, 26 км автомобильной дороги «Иртыш» (Ханты-Мансийск – Горноправдинск), границы района выезда от 0 км до 180 км.</p> <p>5. ТМП с.п. Ульт-Ягун, 64 км автомобильной дороги Сургут - Нижневартовск, границы района выезда от 24 км до 99 км.</p> <p>Зона ответственности трассового медицинского пункта составляет от 50 до 150 км, общая зона ответственности более 600 км.</p> <p>Создание трассовых медицинских пунктов позволило приблизить этапы и объемы оказания экстренной медицинской помощи, сократить сроки прибытия бригад скорой медицинской помощи на место ДТП с 1,5 – 2 часов до 20 – 40 минут.</p> <p>В постоянной готовности находится 133 бригады скорой медицинской помощи.</p> <p>В госпитальном периоде медицинскую помощь оказывают 17 медицинских организаций, на базе которых созданы травматологические центры на 5917 сметных коек, в том числе 622 койки, предназначенные для развертывания при чрезвычайных ситуациях в ДТП.</p> <p>Для обеспечения доступности специализированной, в том числе высокотехнологичной, медицинской помощи пострадавшим в ДТП на территории Ханты-Мансийского автономного округа – Югры привлекаются отделения санитарной авиации</p>

№ п/п	Наименование мероприятия	Ответственный исполнитель	Срок исполнения	Исполнение мероприятия (в том числе, социальный эффект от реализации мероприятия)
				<p>казенного учреждения Ханты-Мансийского автономного округа – Югры «Центр медицины катастроф», расположенные в г. Сургут, Ханты-Мансийск, Нижневартовск, Нягани и пгт. Березово.</p> <p>На базе отделений санитарной авиации круглосуточно дежурят пять авиа медицинских бригад скорой медицинской помощи, четыре вертолета Ми-8 и один самолет.</p> <p>Сроки вылета бригад для выполнения заданий по оказанию экстренной медицинской помощи составляют в летнее время не более 30 минут, в зимнее время не более полутора часов.</p> <p>Привлечение санитарной авиации осуществляется в следующих случаях:</p> <p>медицинская эвакуация пострадавших с места ДТП в травматологические центры I и II уровней;</p> <p>медицинская эвакуация пострадавших в ДТП из травматологических центров II и III уровней, в травматологические центры I уровня;</p> <p>доставка бригад специализированной медицинской помощи в травматологические центры II и III уровней для оказания специализированной медицинской помощи на месте, при необходимости, с последующей медицинской эвакуацией в травматологические центры I уровня</p>

№ п/п	Наименование мероприятия	Ответственный исполнитель	Срок исполнения	Исполнение мероприятия (в том числе, социальный эффект от реализации мероприятия)
16.	Совершенствование системы оказания медицинской помощи больным туберкулезом	Депздрав Югры	до 31 декабря 2019 года	<p>В целях совершенствования системы оказания медицинской помощи больным туберкулезом приобретены лекарственные препараты для лечения больных туберкулезом и расходные материалы для диагностики.</p> <p>На территории автономного округа функционируют 4 противотуберкулёзных диспансера, соответствующие порядку оказания медицинской помощи больным туберкулёзом, утверждённому приказом Минздрава России от 15 ноября 2012 года №932н.</p> <p>Обеспечение их лекарственными средствами и оснащённость составляет 100%.</p> <p>Доступность первичной специализированной медицинской помощи населению автономного округа, оказываемой врачами – фтизиатрами, осуществляется за счёт 16 противотуберкулёзных кабинетов для взрослых и 12 противотуберкулёзных кабинетов для детей в составе центральных городских и районных больниц.</p> <p>От активного туберкулёза смертность снизилась на 41% и составила 1,6 на 100 тыс. населения, за аналогичный период 2018 года – 2,7 (по РФ – 5,5). Целевой показатель на 2019 год – 4,3 – достигнут.</p>

№ п/п	Наименование мероприятия	Ответственный исполнитель	Срок исполнения	Исполнение мероприятия (в том числе, социальный эффект от реализации мероприятия)
17.	Выпуск печатной информации в целях профилактики предупреждения распространения ВИЧ-инфекций гепатита В и С	Депздрав Югры	до 31 декабря 2019 года	<p>С марта 2011 года специально для молодёжной аудитории округа выходит журнал «Регион здоровья» тиражом 1200 экземпляров.</p> <p>На страницах журнала в доступной форме проводится консультирование по вопросам профилактики ВИЧ-инфекции, ассоциированных с ней заболеваний. Авторами материалов зачастую становятся ведущие специалисты и врачи региона.</p> <p>Основополагающую часть журнала составляют интервью со спортсменами, с людьми без вредных привычек, которые ведут здоровый образ жизни.</p> <p>С 2014 года реализуется проект видеопериодического издания – журнала «Рго ЗДОРОВЬЕ» для более взрослой аудитории тиражом 999 экземпляров.</p> <p>В периодическом издании также обсуждается данная тема, размещается актуальная инфографика. Журналы «Регион здоровья» и «Рго ЗДОРОВЬЕ» выходят с периодичностью раз в квартал</p>
18.	Оформление ежегодно в 4 центрах помощи детям, оставшимся без попечения родителей, уголков обеспечения безопасности детей и подростков, участвующих в дорожном движении	Депсоцразвития Югры	до 31 декабря 2019 года	<p>Информационные стенды (уголки) обеспечения дорожной безопасности оборудованы в 4 центрах помощи детям, оставшимся без попечения родителей (города Ханты-Мансийск, Нягань, Нефтеюганск, Октябрьский район) (100%)</p>

№ п/п	Наименование мероприятия	Ответственный исполнитель	Срок исполнения	Исполнение мероприятия (в том числе, социальный эффект от реализации мероприятия)
19.	Оборудование ежегодно территорий 4 центров помощи детям, оставшимся без попечения родителей, зонами обеспечения дорожной безопасности	Депсоцразвития Югры	до 31 декабря 2019 года	Зонами обеспечения дорожной безопасности (площадками изучения правил дорожного движения и их практического применения) оборудованы 4 центра помощи детям, оставшимся без попечения родителей (города Ханты-Мансийск, Нягань, Нефтеюганск, Октябрьский район) (100%)
20.	Проведение профилактических акций:			
20.1.	«Подросток» (в целях предупреждения правонарушений среди несовершеннолетних)	Комиссия по делам несовершеннолетних и защите их прав при Правительстве Ханты-Мансийского автономного округа - Югры от 14.12.2017 №112 на территории автономного округа в период с 1 июня по 30 сентября 2019 года проведена межведомственная профилактическая операция «Подросток».	с 1 июня по 31 октября 2019 года	В соответствии с постановлением Комиссии по делам несовершеннолетних и защите их прав при Правительстве Ханты-Мансийского автономного округа – Югры от 14.12.2017 №112 на территории автономного округа в период с 1 июня по 30 сентября 2019 года проведена межведомственная профилактическая операция «Подросток».
		Итоги операции заслушаны на заседаниях муниципальных комиссий по делам несовершеннолетних в октябре 2019 года. По результатам мониторинга проведенной операции установлено, что в автономном округе в летний период организован 100% опасных мероприятий, организованными формами отдыха, занятости и оздоровления (АППГ – 100%). Уровень подростковой преступности снижен на 28,6%, с 471 до 336 преступлений.		Снижение зарегистрировано по количеству групповых преступлений, совершенных несовершеннолетними, на 28,9%, с 128 до 91, а также снижено в 1,5 раза количества участников преступлений на 46,5%, с 419 до 286 несовершеннолетних

№ п/п	Наименование мероприятия	Ответственный исполнитель	Срок исполнения	Исполнение мероприятия (в том числе, социальный эффект от реализации мероприятия)
20.2.	«Дарю добро детям!» (в целях выявления и устранения причин и условий, способствующих нахождению детей и семей в социально опасном положении)	Территориальные комиссии по делам несовершеннолетних и защите их прав в муниципальных районах и городских округах Ханты-Мансийского автономного округа - Югры (по согласованию)	до 31 декабря 2019 года	Во исполнение пункта 1.2 постановления комиссии по делам несовершеннолетних и защите их прав при Правительстве Ханты-Мансийского автономного округа – Югры от 26 февраля 2016 года № 18, во всех муниципальных образованиях автономного округа проведена акция по предупреждению жестокого обращения с детьми «Дарю добро детям!» (далее – акция). В рамках акции членами муниципальных комиссий по делам несовершеннолетних и защите их прав организован сбор одежды, в том числе школьной формы и канцелярских принадлежностей. Более 1000 семей получили помощь к 1 сентября (1058 семей).
				В декабре 2019 года во всех муниципальных образованиях автономного округа под эгидой муниципальных комиссий по делам несовершеннолетних и защите их прав проведена благотворительная акция «Мы зажигаем Новый год!».
				В рамках акции членами муниципальных комиссий по делам несовершеннолетних и защите их прав организован сбор подарков к Новому году и Рождеству.
				Более 1143 семей, в которых проживают 2050 детей, получили подарки.
				Информация об итогах акции размещена в официальных группах в социальной сети «ВКонтакте»

№ п/п	Наименование мероприятия	Ответственный исполнитель	Срок исполнения	Исполнение мероприятия (в том числе, социальный эффект от реализации мероприятия)
III. Мероприятия по сокращению уровня материнской и младенческой смертности, укреплению репродуктивного здоровья населения, в том числе детей и подростков				
21.	Приобретение медицинского оборудования для перинатальных центров для выхаживания новорожденных с экстремально низкой массой тела	Депздрав Югры	до 31 декабря 2019 года	В рамках реализации мероприятий по выхаживанию новорожденных с низкой и экстремально низкой массой тела окружными перинатальными центрами приобретено дополнительное современное медицинское оборудование для оснащения отделений реанимации и интенсивной терапии новорожденных и отделений патологии новорожденных и недоношенных детей (комплекс суточного мониторинга артериального давления – 1, система определения ионного и газового состава крови автоматическая – 1, система нейробиологическая – 1, аппарат монитор прикроватный – 6, инкубатор для новорожденных – 1, монитор пациента – 1)
22.	Организация и проведение пренатального скрининга в I триместре беременности	Депздрав Югры	до 31 декабря 2019 года	По предварительным данным медицинских организаций, за 12 месяцев 2019 года доля охвата беременными в I триместре составила 92,4% (целевой показатель 90,8%). При этом группа высокого риска хромосомной патологии плода более 1:100 составила 224 человека (1,2%), что на сегодняшний день соответствует рекомендованным международным нормам (менее 2,0%). Всем пациенткам группы высокого риска проведено медико-генетическое консультирование. Выявлено случаев патологии – 376

№ п/п	Наименование мероприятия	Ответственный исполнитель	Срок исполнения	Исполнение мероприятия (в том числе, социальный эффект от реализации мероприятия)
23.	Организация и проведение неонатального скрининга на наследственные и врожденные заболевания	Депздрав Югры	до 31 декабря 2019 года	Проведение неонатального скрининга организовано в соответствии с приказами Министерства здравоохранения и социального развития Российской Федерации: от 22.03.2006 № 185 «О массовом обследовании новорожденных детей на наследственные заболевания»; от 01.06.2010 № 409н «Об утверждении Порядка оказания неонатологической помощи». Исследование образцов крови новорожденных на наследственные заболевания проводится в медико-генетической консультации Окружного кардиологического диспансера «Центр диагностики и сердечно-сосудистой хирургии». В 2019 году из числа родившихся обследованы 20 571 новорожденный, что составило 99,5%. По результатам диагностики у 22 новорожденных выявлены наследственные заболевания: фенилкетонурия – у 8 новорожденных; врожденный гипотиреоз - у 6 детей; галактоземия – у 1 ребенка; муковисцидоз – у 5 детей; адреногенитальный синдром – 2 новорожденных. Детям назначено специфическое лечение
24.	Внедрение современного метода ранней диагностики онкологических заболеваний женской репродуктивной системы (жидкостная цитология)	Депздрав Югры	до 31 декабря 2019 года	В 2019 году данным методом обследованы 18 465 женщин (исследование проводится 1 раз в 3 года). Предраковые заболевания шейки матки выявлены в 1,9% случаях, в том числе рак шейки матки 0,2%, что соответствует аналогичному периоду 2018 года.

№ п/п	Наименование мероприятия	Ответственный исполнитель	Срок исполнения	Исполнение мероприятия (в том числе, социальный эффект от реализации мероприятия)
25.	Проведение медицинских профилактических осмотров несовершеннолетних с целью раннего выявления отклонений с последующим выполнением программ лечения	Депздрав Югры	до 31 декабря 2019 года	В медицинских организациях Ханты-Мансийского автономного округа – Югры мероприятия по профилактическим осмотрам несовершеннолетних проводятся в соответствии с Порядком, утвержденным приказом Минздрава России от 10 августа 2017 года № 514н «О Порядке проведения профилактических медицинских осмотров несовершеннолетних». Численность детей, подлежащих профилактическим осмотрам в 2019 году, определена в 355 272 человека, осмотры все подлежащие, при этом учтено в информационно-аналитической системе Министерства здравоохранения Российской Федерации 355 272 (100,0% от подлежащих). В ходе осмотров установлено, что I группа здоровья составляет 29,9 % от всех осматриваемых; II группа здоровья - 62,3 %; III группа здоровья - 6,6%; IV и V группы здоровья - 1,2%

№ п/п	Наименование мероприятия	Ответственный исполнитель	Срок исполнения	Исполнение мероприятия (в том числе, социальный эффект от реализации мероприятия)
26.	Организация санаторно-курортного лечения диспансерной группы населения, в том числе по системе «Мать и дитя»	Депздрав Югры	до 31 декабря 2019 года	Организация санаторно-курортного лечения (далее – СКЛ) жителей Ханты-Мансийского автономного округа – Югры (далее – автономный округ) осуществляется в рамках Государственной программы автономного округа «Современное здравоохранение», утвержденной постановлением Правительства Югры от 5 октября 2018 года № 337-п. В 2019 году по путевкам, приобретенным Депздравом Югры, получили СКЛ – 5 625 человек, в том числе 4 280 взрослых, 1 345 детей. География санаторно-курортных организаций в 2019 году представлена курортами Ставропольского, Краснодарского, Алтайского краев, Республики Крым, Омской, Тюменской областей, автономного округа. Кроме того, в подведомственных Депздрав Югры санаторно-курортных организациях (автономное учреждение Ханты-Мансийского автономного округа – Югры «Санаторий «Юган», казенное учреждение Ханты-Мансийского автономного округа – Югры «Детский противотуберкулезный санаторий им. Е.М. Сагандуковой», бюджетное учреждение Ханты-Мансийского автономного округа – Югры «Урайская окружная больница медицинской реабилитации») получили СКЛ – 6 017 человек, в том числе 4 397 взрослых, 1 620 детей

№ п/п	Наименование мероприятия	Ответственный исполнитель	Срок исполнения	Исполнение мероприятия (в том числе, социальный эффект от реализации мероприятия)
IV. Мероприятия по повышению уровня рождаемости				
27.	Проведение мероприятий по профилактике и снижению числа аборт	Депздрав Югры	до 31 декабря 2019 года	Работа включает: утверждение плана по снижению числа абортов в Ханты-Мансийском автономном округе – Югре на 2019 год; организацию доабортного консультирования специалистами – психологами; работу профильных специалистов кабинетов медико-социальной помощи в женских консультациях; оказание медико-социальной помощи беременным женщинам, оказавшимся в трудной жизненной ситуации, включая их социальное сопровождение; обучение психологов и врачей акушеров-гинекологов для работы с беременными женщинами по профилактике абортов и отказов от новорожденных; проведение информационно-просветительских мероприятий по профилактике абортов. Указанные мероприятия по снижению абортов реализуются в рамках проведения окружного конкурса «Жизнь – священный дар». За 2019 год в кабинетах медико-социальной помощи женских консультаций проконсультировано медицинскими психологами – 13664 женщин (2018 год – 12 994 женщин), юристами – 887 женщин (2018 год – 791 женщина), социальными работниками – 2150 женщин (2018 год – 2782 женщины).

№ п/п	Наименование мероприятия	Ответственный исполнитель	Срок исполнения	Исполнение мероприятия (в том числе, социальный эффект от реализации мероприятия)
28.	Лечение супружеских пар с применением вспомогательных репродуктивных технологий (ЭКО)	Депздрав Югры	до 31 декабря 2019 года	Выявлено, поставлено на учет, оказана помощь 120 беременным, находящимся в трудной жизненной ситуации (2018 год – 139 беременным). После проведения доабортного консультирования от прерывания беременности отказалось 767 женщин (в 2018 году – 867 женщин), что составило 16,0% от числа женщин, проконсультированных психологом (в 2018 году – 16,9%). По предварительным данным абсолютное число абортов в Югре составило 8105, что на 10,1% меньше 2018 года (9014 абортов). Показатель абортов на 1000 женщин фертильного возраста составил 18,9, что на 9,6% меньше 2018 года (показатель 20,9). По данным медицинских организаций Ханты-Мансийского автономного округа – Югры за январь-декабрь 2019 года за счет средств обязательного медицинского страхования процедура экстракорпорального оплодотворения проведена 1382 пациенткам (в аналогичном периоде 2018 года – 1405 пациенткам), на диспансерный учет по беременности поставлено 561 женщин (в аналогичном периоде 2018 года – 458 женщин), зарегистрированы 547 родов (в аналогичном периоде 2018 года – 521 роды), родилось 646 детей (в аналогичном периоде 2018 года – 635 детей).

№ п/п	Наименование мероприятия	Ответственный исполнитель	Срок исполнения	Исполнение мероприятия (в том числе, социальный эффект от реализации мероприятия)
29.	Предоставление земельных участков многодетным и молодым семьям, имеющим детей и нуждающимся в улучшении жилищных условий, для строительства индивидуальных жилых домов	Депмущества Югры, органы местного самоуправления (по согласованию)	до 31 декабря 2019 года	В 2019 году на территории Ханты-Мансийского автономного округа – Югры многодетным семьям предоставлены 285 (2018 год – 425 земельных участков), молодым семьям, имеющим детей, предоставлено 34 земельных участка для индивидуального жилищного строительства (2018 год 87 земельных участков)
30.	Содействие занятости женщин - создание условий дошкольного образования для детей в возрасте до 3 лет	Дептруда и занятости Югры	до 31 декабря 2019 года	В 2019 году профессиональное обучение прошли 370 женщин в том числе: 203 женщины, осуществляющие уход за детьми в возрасте до 3 лет; 167 женщины, находящиеся в отпуске по уходу за ребенком до достижения им возраста 3 лет. В 2019 году доля трудоустроенных женщин, осуществляющих уход за детьми в возрасте до трех лет, составила 18,2% от числа завершивших обучение (в 2018 году – 17%); приступивших к исполнению должностных обязанностей после профессионального обучения женщин, находящихся в отпуске по уходу за ребенком до достижения им возраста 3 лет, составила 31,1% от числа завершивших профессиональное обучение (в 2018 году – 28,8 %).

№ п/п	Наименование мероприятия	Ответственный исполнитель	Срок исполнения	Исполнение мероприятия (в том числе, социальный эффект от реализации мероприятия)
				Профессиональное обучение и дополнительное профессиональное образование женщин вышеуказанных категорий осуществлялось по профессиям, востребованным на рынке труда: делопроизводитель, повар, кладовщик, помощник воспитателя, мастер ногтевого сервиса, парикмахер, младший воспитатель, специалист по кадрам и др. Повышение квалификации осуществлялось по программам: «1С бухгалтерия» 8 версия, пользователь программы «1С зарплата и управление персоналом» 8 версия, «Контрактная система в сфере закупок товаров, работ, услуг для обеспечения государственных и муниципальных нужд» и др. По-прежнему, остается среди женщин востребованным обучение с использованием дистанционной технологии. Например, в 2019 году обучение по данной технологии прошли 62 человека
31.	Обеспечение мерами государственной поддержки по улучшению жилищных условий отдельных категорий граждан (в том числе молодых семей)	Депстрой Югры	до 31 декабря 2019 года	Мерами государственной поддержки по улучшению жилищных условий обеспечены 7840 семей (2018 год – 6518 семей)

№ п/п	Наименование мероприятия	Ответственный исполнитель	Срок исполнения	Исполнение мероприятия (в том числе, социальный эффект от реализации мероприятия)
32.	Предоставление ежемесячной денежной выплаты на третьего ребенка или последующих детей до достижения ребенком возраста 3 лет	Депсоцразвития Югры	с 1 января до 31 декабря 2019 года	За 2019 год ежемесячная денежная выплата на третьего ребенка или последующих детей до достижения ребенком возраста 3 лет при условии, что среднедушевой доход семьи не превышает величину прожиточного минимума, установленную в автономном округе, предоставлена на 7 495 детям, что на 3,2 % ниже показателя 2018 года (2018 год – 7 741 ребенок) на общую сумму 915 892,06 тысяч рублей (2018 год – 966 870,8 тысяч руб.)
33.	Реализация проекта «Билдинг-Сад»	Депобразования и молодежи Югры	до 31 декабря 2019 года	Реализация инвестиционного проекта «Билдинг-сад» способствует увеличению количества мест в дошкольных образовательных организациях, мотивирует развитие негосударственного сектора данных услуг, а также создает социальные и инфраструктурные условия для улучшения качества жизни семей. По состоянию на 01.01.2020 функционирует 10 «Билдинг-садов» на 739 мест

№ п/п	Наименование мероприятия	Ответственный исполнитель	Срок исполнения	Исполнение мероприятия (в том числе, социальный эффект от реализации мероприятия)
34.	Реализация проекта «Сертификат дошкольника»	Депобразования и молодежи Югры	до 31 декабря 2019 года	«Сертификат дошкольника» является именным документом, удостоверяет право на получение общедоступного и бесплатного дошкольного образования, доступной услуги по присмотру и уходу за ребенком (детьми) в образовательной организации и предусматривает персонализированное финансовое обеспечение получения общедоступного бесплатного дошкольного образования и доступной услуги по присмотру и уходу за ребенком (детьми) в образовательной организации. Размер финансового обеспечения доступной услуги присмотра и ухода в частных организациях, осуществляющих образовательную деятельность по реализации образовательных программ дошкольного образования, составляет 3000 рублей в месяц на одного ребенка. В 2019 году выданы 2 365 сертификатов (2018 год – 2 479 сертификатов)
35.	Предоставление гражданам, имеющим трех и более детей, социальной поддержки по обеспечению жилыми помещениями взамен предоставленных им земельного участка в собственности бесплатно	Депстрой Югры, органы местного самоуправления (по согласованию)	до 31 декабря 2019 года	Всего в 2019 году мерой поддержки в виде социальной выплаты взамен земельного участка воспользовались 182 многодетные семьи (2018 год - 482 многодетные семьи)

№ п/п	Наименование мероприятия	Ответственный исполнитель	Срок исполнения	Исполнение мероприятия (в том числе, социальный эффект от реализации мероприятия)
36.	Содействие трудоустройству и жилищному обустройству участников Государственной программы Российской Федерации по оказанию содействия добровольному переселению в Российскую Федерацию соотечественников, проживающих за рубежом	Дептруда и занятости Югры	до 31 декабря 2019 года	В результате реализации в 2019 году подпрограммы «Оказание содействия добровольному переселению в Ханты-Мансийский автономный округ – Югру соотечественников, проживающих за рубежом, на 2016 - 2020 годы» государственной программы автономного округа «Поддержка занятости населения» в Югре переселились в автономный округ 971 человек – соотечественников (в 3,5 раза превышает плана года - 280 человек), из них: 419 человек – участники Государственной программы и 552 члена их семей. Участники Государственной программы трудоустроены на вакансии квалифицированных рабочих в сфере строительства, транспорта, связи, геологии и разведки недр, а также вакансии квалифицированных специалистов в сфере здравоохранения и образования. В 2019 году компенсацию получили 130 участников Государственной программы

№ п/п	Наименование мероприятия	Ответственный исполнитель	Срок исполнения	Исполнение мероприятия (в том числе, социальный эффект от реализации мероприятия)
V. Повышение ценности семейного образа жизни, сохранение духовно-нравственных традиций в семейных отношениях, укрепление престижа семейного образа жизни, сохранение многопоколенной семьи				
37.	Формирование реестра туристических туров, маршрутов и экскурсионных программ Ханты-Мансийского автономного округа - Югры	Депромышленности Югры	до 31 мая 2019 года	Реестр экскурсионных программ и туров автономного округа, на основании информации, предоставленной муниципальными образованияами автономного округа, сформирован и размещен на тематическом сайте «Туризм в Югре» в разделе «Туризм в Югре» в марте 2019 года. С целью информирования граждан автономного округа об имеющихся туристских программах автономного округа Реестр направлен в муниципальные образования автономного округа, заинтересованные органы исполнительной власти автономного округа для распространения по подведомственным структурам и размещения на своих официальных сайтах
38.	Организация и проведение:			

№ п/п	Наименование мероприятия	Ответственный исполнитель	Срок исполнения	Исполнение мероприятия (в том числе, социальный эффект от реализации мероприятия)
38.1.	культурно-образовательного мероприятия «В семейном кругу»	Депкультуры Югры	до 31 марта 2019 года	Культурно-образовательное мероприятие «В семейном кругу» в 2019 году проведено бюджетным учреждением Ханты-Мансийского автономного округа – Югры «Музей Природы и Человека». Всего проведено 3 мероприятия, участниками стали 845 человек: 30 марта состоялось мероприятие для участников проекта «Приходи в музей». Проект направлен на работу с семьями, воспитывающими детей с РАС и другими ментальными нарушениями. Участники мероприятия посетили интерактивную выставку «Эффект бабочки» и приняли участие в мастер-классе. Мероприятие посетили 12 человек; 15 мая проведен мастер-класс «Весеннее настроение», участники – 20 человек; 9 мая, 1 июня, 1 октября и 10 декабря проведена акция «Бери друзей – иди в музей» участниками которой стали 813 человек
38.2.	культурно-образовательного мероприятия для семейной аудитории «Музейный выходной»	Депкультуры Югры	до 31 декабря 2019 года	В 2019 году в Государственном художественном музее состоялось 4 культурно-образовательные мероприятия для семейной аудитории «Музейный выходной» на темы «Весенняя рапсодия», «В гостях у сказки», «Краски осени», «Моя Югра». Участие в мероприятиях приняли более 800 человек, в том числе дети с ограниченными возможностями здоровья, а также дети с РАС и другими ментальными нарушениями. В программу мероприятий вошли творческие мастер-классы, квесты, игры, просмотры мультфильмов, концерты

№ п/п	Наименование мероприятия	Ответственный исполнитель	Срок исполнения	Исполнение мероприятия (в том числе, социальный эффект от реализации мероприятия)
38.3.	музейно-педагогического занятия по программе «Папина школа»	Депкультуры Югры	до 31 декабря 2019 года	В 2019 году участниками программы «Папина школа» стали 2429 человек. Нововведения в программе 2019 года - цикл занятий «ФАКУЛЬТЕТ ПРОФЕССИИ» - групповые встречи детей с представителями производственных предприятий и организаций, освещающие функционал и особенности работы инженерных профессий (пожарные, энергетика, геологи)
38.4.	тематических спектаклей для детско-юношеской и семейной аудитории	Депкультуры Югры	до 31 декабря 2019 года	В 2019 году государственными театрами автономного округа организованы и проведены 1700 показов спектаклей для детско-юношеской и семейной аудитории (2018 год – 1690)
38.5.	пасхального Епархиального бала	Депкультуры Югры	до 31 декабря 2019 года	19 мая 2019 года Пасхальный Епархиальный бал в шестой раз состоялся в арт-салоне КТЦ «Югра-Классик», организованный по инициативе Ханты-Мансийской епархии и посвященный празднованию православной Пасхи. Это мероприятие проводится ежегодно с 2014 года. В мероприятии приняли участие 200 гостей из всех уголков Ханты-Мансийской епархии. По традиции участники подготовили «домашнее задание» - массовый танец, а также творческие номера в направлениях: вокал, хореография, художественное слово. В программе бала: исполнение более 20 танцевальных композиций. Свои танцевальные балльные программы представили Ханты-Мансийское, Сургутское, Нефтеюганское и Нижневартовское благочиние. Русские народные игры - «Ручеек», фант, интерактивное разучивание танца «Краковяк», музыкальные игры

№ п/п	Наименование мероприятия	Ответственный исполнитель	Срок исполнения	Исполнение мероприятия (в том числе, социальный эффект от реализации мероприятия)
38.6.	социальных кинопоказов в рамках клубной деятельности автономного учреждения Ханты-Мансийского округа - Югры «Югорский кинопрокат»	Депкультуры Югры	до 31 декабря 2019 года	В автономном учреждении Ханты-Мансийского автономного округа – Югры «Югорский кинопрокат» совместно с Ханты-Мансийским центром помощи семье и детям организована работа кино клубов семейного и детского кино «Отдыхаем вместе», «Вдохновение», направленных на формирование доброжелательной среды по отношению к детям и семьям с детьми, находящимся в трудной жизненной ситуации. В 2019 году состоялось 28 сеансов, которые посетили 820 зрителей
39.	Оказание финансовой поддержки социально ориентированным некоммерческим организациям автономного округа, реализующим проекты в сфере профилактики социального сиротства, поддержки материнства и детства, путем предоставления на конкурсной основе субсидии	Департамент общественных связей Югры, Депсоцразвития Югры	до 31 декабря 2019 года	Постановлением Губернатора автономного округа от 31 октября 2018 года № 108 «О грантах Губернатора Ханты-Мансийского автономного округа – Югры на развитие гражданского общества» с 2019 года в автономном округе введена единая система поддержки СОНКО, реализующих социально значимые проекты, созданная по аналогии с системой предоставления грантов Президента Российской Федерации на развитие гражданского общества. Общий объем предоставленных СОНКО грантов Губернатора автономного округа на развитие гражданского общества (далее – гранты Губернатора) в 2019 году составляет 100 млн. руб. Предоставление грантов Губернатора осуществлялось по 10 направлениям, в том числе по направлению «поддержка семьи, материнства, отцовства и детства».

№ п/п	Наименование мероприятия	Ответственный исполнитель	Срок исполнения	Исполнение мероприятия (в том числе, социальный эффект от реализации мероприятия)
				По итогам конкурсов на предоставление грантов Губернатора в 2019 году в указанном направлении гранты Губернатора получили: местная общественная организация «Ассоциация при-емных семей Октябрьского района» на реализацию проекта «Инновационный проект по социализации детей оставшихся без попечения родителей «Ориентир»; автономная некоммерческая организация «Легучий театр» на реализацию проекта «Свой среди чужих»; региональная общественная организация Ханты-Мансийского автономного округа – Югры «Центр поддержки семьи» на реализацию проекта «Семейное со-творчество»; автономная некоммерческая организация дополнительного профессионального образования «Лаборатория социальных инноваций» на реализацию проекта «Мы ждем тебя, Малыш! (Подготовка беременных женщин к здоровым родам)»; местная общественная организация «Ассоциация приемных семей Октябрьского района» на реализацию проекта «Семейный клуб «Мы рядом, мы вместе» - как инновационный интерактивный подход к развитию профессионального родительства»; автономная некоммерческая организация «Центр социальной поддержки «Рубус» на реализацию проекта «Семейный прайм-тайм». Ознакомиться с проектами СОНКО, получившими гранты Губернатора, можно на официальном сайте «грантгубернатора.рф»

№ п/п	Наименование мероприятия	Ответственный исполнитель	Срок исполнения	Исполнение мероприятия (в том числе, социальный эффект от реализации мероприятия)
40.	Организация и проведение в медицинских организациях автономного округа конкурса «Жизнь - священный дар»	Депздрав Югры	до 31 декабря 2019 года	Согласно приказу Депздрав Югры от 19 февраля 2016 года № 152 «О проведении окружного конкурса «Жизнь - священный дар» медицинские организации, оказывающие акушерско-гинекологическую помощь, участвуют в конкурсе по профилактике абортов. Конкурс проводится совместно с общественной организацией Региональный Благотворительный фонд «Подари жизнь» и Ханты-Мансийской Епархией. В Конкурсе участвуют акушеры-гинекологи, акушерки, психологи, волонтеры 29 медицинских организаций. Эффективность проведения конкурса оценивается, в том числе в доле женщин, принявших решение отказаться от аборта в пользу вынашивания беременности от числа пациенток, обратившихся в медицинские организации для прерывания беременности. По предварительным итогам 2019 года 767 пациенток приняли решение вынашивать беременность (16% от беременных, прошедших доабортное консультирование). Итоги конкурса и награждение планируется провести в апреле 2020 года

№ п/п	Наименование мероприятия	Ответственный исполнитель	Срок исполнения	Исполнение мероприятия (в том числе, социальный эффект от реализации мероприятия)
41.	Проведение мероприятий в сфере духовно-нравственного воспитания обучающихся в рамках реализации соглашения между Департаментом образования и молодежной политики Ханты-Мансийского автономного округа - Югры и Ханты-Мансийской Епархией Русской православной церкви № 12/14/0400 от 23.12.2014	Депобразования и молодежи Югры, Ханты-Мансийская Епархия Русской православной церкви (по согласованию)	до 31 декабря 2019 года	В 2019 году прошли следующие мероприятия: с марта по апрель - олимпиада по основам православной культуры, в которой приняли участие и 149 школьников из 15 муниципальных образований; ежегодно проводится мониторинг по выбору модулей комплексного курса «Основы религиозных культур и светской этики». В мониторинге приняли участие 22204 обучающихся 3-х классов образовательных организаций Ханты-Мансийского автономного округа. Из них «Основы мировых религиозных культур» выбрали 4843 обучающихся, «Основы светской этики» - 8329 обучающихся, «Основы исламской культуры» - 1501 обучающийся, «Основы иудейской культуры» - 33 обучающихся. 15 мая 2019 года в городе Ханты-Мансийске на базе муниципального бюджетного общеобразовательного учреждения «Средняя общеобразовательная школа № 4» состоялась VII молодёжные Кирилло-Мефодиевские чтения, в которых приняли участие 27 обучающихся общеобразовательных организаций из 13 муниципальных образований автономного округа. По итогам VII молодежных Кирилло-Мефодиевских чтений выявлены победители секций, им вручены дипломы победителей и призёров.

№ п/п	Наименование мероприятия	Ответственный исполнитель	Срок исполнения	Исполнение мероприятия (в том числе, социальный эффект от реализации мероприятия)
42.	Организация и проведение тематических классных часов с обучающимися общеобразовательных организаций и их родителями по формированию семейных ценностей, ответственного родительства: «Ответственность и обязанность родителей и детей в семье», «Школа будущих отцов», «Школа будущих матерей»	Депобразования и молодежи Югры	до 31 декабря 2019 года	В мае состоялся семинар-практикум по реализации программы образовательного курса «Нравственные основы семейной жизни. Семейная антропология», в котором приняли участие более 500 педагогов образовательных организаций округа. В 2019 году курсы повышения квалификации по подготовке учителей, преподающих курс «Основы религиозных культур и светской этики», прошли 329 человек из 42 общеобразовательных организаций автономного округа В течение учебного года в общеобразовательных организациях проводились тематические классные часы с обучающимися, а также родительские собрания с родителями по вопросам семейных ценностей и ответственного родительства. Охват составил более 112 000 человек

№ п/п	Наименование мероприятия	Ответственный исполнитель	Срок исполнения	Исполнение мероприятия (в том числе, социальный эффект от реализации мероприятия)
43.	Организация и проведение:			
43.1.	конкурса рисунков среди обучающихся «Вместе с папой»	Депобразования и молодежи Югры	до 30 июня 2019 года	В период работы пришкольных летних лагерей проведен конкурс рисунков «Вместе с папой», в котором приняли участие более 7184 обучающихся (2019 год – более 7184 обучающихся)
43.2.	торжественного мероприятия «Папа -почетная миссия» (чествование отцов)	Депобразования и молодежи Югры	до 30 июня 2019 года	В рамках проведения конкурса «Вместе с папой» проведены торжественные мероприятия по чествованию 42 отцов из городов Мегион, Когалым, Нягань, Лангепас, Урай, Сургут, Нефтеюганск, Ханты-Мансийского, Октябрьского районов (2018 год – 35 отцов)
44.	Чествование многодетных отцов - сотрудников медицинских организаций	Депздрав Югры	до 31 декабря 2019 года	В 28 медицинских организациях Ханты-Мансийского автономного округа – Югры состоялось чествование многодетных отцов. В мероприятии приняли участие 30 медицинских работников

№ п/п	Наименование мероприятия	Ответственный исполнитель	Срок исполнения	Исполнение мероприятия (в том числе, социальный эффект от реализации мероприятия)
VI. Информационно-аналитическое обеспечение проведения демографической политики				
45.	Оказание информационной поддержки деятельности социально ориентированных некоммерческих организаций автономного округа в сфере профилактики социального сиротства, поддержки материнства, отцовства и детства	Департамент общественных связей Югры	с 1 января до 31 декабря 2019 года	В региональных и муниципальных средствах массовой информации по данной тематике размещены 62 материала, в том числе: в печатных – 10; сети Интернет – 48; электронных СМИ (радио и ТВ) – 4. В социальных медиа посты по данной тематике публиковались в официальных сообществах региона и муниципальных образований, в региональных и городских пабликах в социальных сетях «ВКонтакте», «Одноклассники», «Инстаграм», «Фейсбук», включая официальный инстаграм-аккаунт Губернатора Югры. В официальном инстаграм-аккаунте Губернатора Югры размещен 1 пост с описанием деятельности сургутского НКО «Дети дождя». Социальная реакция (сумма лайков, репостов, комментариев) - 865. Охват аудитории – более 23 тыс. человек. Просмотры видео – более 14 тыс. Общее количество опубликованных постов в социальных сетях – 159; охват аудитории – свыше 650 тыс. человек. Записи набрали более 86 тыс. просмотров. Просмотры видео – более 14 тыс. просмотров

№ п/п	Наименование мероприятия	Ответственный исполнитель	Срок исполнения	Исполнение мероприятия (в том числе, социальный эффект от реализации мероприятия)
46.	Проведение совещаний, семинаров, круглых столов с участием органов и учреждений системы профилактики правонарушений несовершеннолетних на тему: «Разработка и реализация индивидуальных реабилитационных программ социальной реабилитации несовершеннолетних и семей, находящихся в социально опасном положении»	Депсодразвития Югры	до 31 декабря 2019 года	В соответствии с письмом комиссии по делам несовершеннолетних и защите их прав при Правительстве Ханты-Мансийского автономного округа – Югре (01.22-Исх-1288 от 12 ноября 2019 года) в городе Нягани в период с 19 по 22 ноября 2019 года для представителей органов и учреждений системы профилактики безнадзорности и правонарушений несовершеннолетних (далее органы профилактики) проведен семинар на тему: «Совершенствование межведомственного взаимодействия по профилактике семейного неблагополучия и социального сиротства» в котором приняли участие 110 работников учреждений и органов системы профилактики безнадзорности и правонарушений несовершеннолетних

№ п/п	Наименование мероприятия	Ответственный исполнитель	Срок исполнения	Исполнение мероприятия (в том числе, социальный эффект от реализации мероприятия)
47.	Информационная поддержка мероприятий, посвященных празднованию Дня семьи, Дня матери, Дня отца в автономном округе, Дня семьи, любви и верности	Департамент общественных связей автономного округа	до 31 декабря 2019 года	<p>В региональных и муниципальных средствах массовой информации по данной тематике размещены 963 материала, в том числе: в печатных – 157; сети Интернет – 786; электронных СМИ (ТВ и радио) – 20.</p> <p>С целью проведения информационной кампании в социальных медиа посты по теме публиковались в официальных сообществах региона и муниципальных образований, в региональных и городских пабликах в социальных сетях «ВКонтакте», «Одноклассники», «Инстаграм», «Фейсбук», включая официальный инстаграм-аккаунт Губернатора Югры.</p> <p>В социальных сетях региона было распространено 2 видеоролика, посвященных Дню матери. Первый предоставлен Институтом развития интернета (ИРИ), второй создан командой Центра социальных медиа Югры.</p> <p>В официальном инстаграм-аккаунте Губернатора Югры размещены 3 поста: поздравление с Днем матери; пост, посвященный Международному Дню семьи; пост в преддверии Дня семьи. Охват – более 50 тыс. человек.</p> <p>Общее количество опубликованных постов в социальных сетях – 9 29; охват аудитории – свыше 900 тысяч человек. Записи набрали более 571 тыс. просмотров. Просмотры видео – более 82 тыс.</p>

№ п/п	Наименование мероприятия	Ответственный исполнитель	Срок исполнения	Исполнение мероприятия (в том числе, социальный эффект от реализации мероприятия)
48.	Размещение на сайтах медицинских организаций информационных материалов, посвященных сохранению женского и мужского здоровья, пропаганде здорового образа жизни, ответственности отношения к материнству и отцовству	Депздрав Югры	до 31 декабря 2019 года	<p>На сайтах более 90 медицинских организаций размещены информационные материалы по пропаганде здорового образа жизни, сохранению репродуктивного здоровья.</p> <p>Кроме того, бюджетным учреждением Ханты-Мансийского автономного округа – Югры «Центр медицинской профилактики» напечатана полиграфическая продукция профилактической направленности для населения: 26 наименований, общий тираж – 992 218 экземпляров</p>
49.	Проведение семинаров, лекций, круглых столов на тему «Семейно-ориентированные технологии в акушерстве»	Депздрав Югры	до 31 декабря 2019 года	<p>Во всех подразделениях родовспоможения проведены лекции, круглые столы на тему «Семейно-ориентированные технологии в акушерстве», в которых приняли участие 142 специалиста медицинских организаций, 605 супружеских пар</p>

№ п/п	Наименование мероприятия	Ответственный исполнитель	Срок исполнения	Исполнение мероприятия (в том числе, социальный эффект от реализации мероприятия)
50.	Информирование населения о социальных льготах, государственных выплатах, пособиях, выделяемых семьям с детьми, в том числе при рождении ребенка	Департамент общественных связей Югры, Депсоцразвития Югры	с 1 января до 31 декабря 2019 года	<p>В региональных и муниципальных средствах массовой информации по данной тематике размещены 836 материалов, в том числе: в печатных – 144; сети Интернет – 679; электронных СМИ (радио и ТВ) – 13.</p> <p>С целью проведения информационной кампании в социальных медиа посты по теме публиковались в официальных сообществах региона и муниципальных образований, в региональных и городских пабликах в социальных сетях «ВКонтакте», «Одноклассники», «Инстаграм», «Фейсбук», включая официальный инстаграм-аккаунт Губернатора Югры.</p> <p>В социальных сетях региона была поддержана акция #РастуЮгре, в рамках которой новорожденные получают мультимедийную карту номиналом в 20 000 руб., в том числе создана видеоинфографика. Также в социальных сетях региона распространены видеоролики о семье Баранчиковых, получивших соцвыплату на приобретение жилья взамен предоставления земельного участка.</p> <p>В официальном инстаграм-аккаунте Губернатора Югры размещены 9 постов, связанных с социальными льготами, выплатами. Охват – более 123 тыс. человек.</p>

№ п/п	Наименование мероприятия	Ответственный исполнитель	Срок исполнения	Исполнение мероприятия (в том числе, социальный эффект от реализации мероприятия)
				<p>Общее количество опубликованных постов в социальных сетях - 474; охват аудитории - около 800 тыс. человек. Записи набрали более 305 тыс. просмотров. Просмотры видео – почти 19 тыс.</p> <p>Системное информирование населения об установленных в автономном округе мерах социальной поддержки семей с детьми и порядке их получения осуществляется посредством:</p> <p>размещения на информационных стендах в местах приема населения в управлениях социальной защиты населения, филиалах Центра социальных выплат, в учреждениях социального обслуживания населения автономного округа, осуществляющих деятельность в 22 муниципальных образованиях автономного округа;</p> <p>издания (обновления) памяток, информационных листов, сборников, буклетов о предоставляемых в автономном округе мерах социальной поддержки; проведения личных, информационно-консультативных приемов (в том числе выездных) руководителями, специалистами управлений социальной защиты населения, филиалов казенного учреждения «Центр социальных выплат», учреждений социального обслуживания населения автономного округа;</p> <p>организации встреч с населением;</p>

№ п/п	Наименование мероприятия	Ответственный исполнитель	Срок исполнения	Исполнение мероприятия (в том числе, социальный эффект от реализации мероприятия)
51.	Организация и проведение мероприятий по презентации подпрограммы «Оказание содействия добровольному переселению в Ханты-Мансийский автономный округ – Югру соотечественников, проживающих за рубежом, на 2016 - 2020 годы»	Дептруда и занятости Югры, Департамент общественных связей Югры	с 1 января до 31 декабря 2019 года	<p>организации работы телефонных «горячих линий», телефонной службы «Помощь»; телерепортажей, новостных материалов, интервью с руководителями управлений социальной защиты населения об изменениях в законодательстве; публикаций в печатных средствах массовой информации; размещения актуальной информации на информационные ресурсы в сети интернет на сайте Депсоцразвития Югры (http://www.derst.admhmao.ru/), на сайтах управлений социальной защиты населения.</p> <p>За 2019 год проинформировано 282 076 человек о мерах социальной поддержки семей с детьми и порядке их предоставления</p> <p>В соответствии с государственной программой, утвержденной Указом Президента Российской Федерации от 22.06.2006 № 637 «О мерах по оказанию содействия добровольному переселению в Российскую Федерацию соотечественников, проживающих за рубежом» (далее - Государственная программа), в Ханты-Мансийском автономном округе – Югре (далее – автономный округ) реализуется подпрограмма «Оказание содействия добровольному переселению в Ханты-Мансийский автономный округ – Югру соотечественников, проживающих за рубежом, на 2016 – 2020 годы» государственной программы автономного округа «Поддержка занятости населения», утвержденной постановлением Правительства Ханты-Мансийского автономного округа – Югры от 05.10.2018 № 343-п (далее – подпрограмма).</p>

№ п/п	Наименование мероприятия	Ответственный исполнитель	Срок исполнения	Исполнение мероприятия (в том числе, социальный эффект от реализации мероприятия)
				<p>Подпрограммой предусматриваются мероприятия, направленные на информирование соотечественников, желающих переселиться в автономный округ, и участников Государственной программы о территории вселения и возможности участия в подпрограмме.</p> <p>Электронная версия брошюры об условиях добровольного переселения в автономный округ с информационным пакетом направлена в МВД России для размещения на официальном сайте (от 07.03.2019 № 01-Исх-ГБ-4594).</p> <p>Буклет «Памятка соотечественнику, желающему принять участие в Государственной программе по оказанию содействия добровольному переселению в Ханты-Мансийский автономный округ – Югру соотечественников, проживающих за рубежом», лифлет о порядке согласования кандидатур соотечественников на условиях подпрограммы в количестве 305 экземпляров направлены в апреле 2019 года в заграничреждения, реализующие Государственную программу за рубежом (8 стран СНГ) и в Управление по вопросам миграции МВД России по автономному округу для размещения электронной версии на официальном сайте.</p> <p>С целью информирования соотечественников об условиях участия в Программе, мерах государственной поддержки, условиях, способствующих адаптации на территории</p>

№ п/п	Наименование мероприятия	Ответственный исполнитель	Срок исполнения	Исполнение мероприятия (в том числе, социальный эффект от реализации мероприятия)
				<p>переселения, в 2019 году органами исполнительной власти автономного округа при взаимодействии с Управлением по вопросам миграции МВД России автономного округа, представителями средств массовой информации проведены следующие мероприятия:</p> <p>актуализирована информация о реализации подпрограммы на официальном сайте Департамента труда и занятости населения автономного округа www.dertud.admhmao.ru;</p> <p>в разделе «Соотечественники» портала открытого правительства Ханты-Мансийского автономного округа – Югры «Открытый регион – Югра» (https://tuorepigra.ru/) размещены 10 публикаций с использованием инфографики по информационному сопровождению реализации государственной программы по добровольному переселению соотечественников, проживающих за рубежом, об условиях, критериях участия в программе, истории граждан, ставших участниками государственной программы и др.;</p> <p>проведена презентация подпрограммы в режиме видеоконференции для представителей Временной группы в Казахстане;</p> <p>проведена презентация подпрограммы в ходе V Международной конференции «Развитие образовательных, культурных и научных связей с соотечественниками, проживающими за рубежом.</p>

№ п/п	Наименование мероприятия	Ответственный исполнитель	Срок исполнения	Исполнение мероприятия (в том числе, социальный эффект от реализации мероприятия)
				<p>Содействие сохранению российской духовной и культурной среды» (1-2 июня, г. Ханты-Мансийск) с участием соотечественников и иностранных студентов, обучающихся в образовательных организациях высшего образования автономного округа. Соотечественникам переданы информационные материалы: презентационный сборник - 30 шт., лифлет об условиях участия в государственной программе - 50 шт.;</p> <p>проведена презентация подпрограммы в ходе Международного форума «Омская область и соотечественники: 10 лет вместе» (28-29 ноября, г. Омск); в ходе визитов делегаций автономного округа в Венгрию, Словакию, Германию, Францию, Сербию, Азербайджан, Таджикистан проведены встречи с соотечественниками, доведена информация о возможности участия в государственной программе. Среди соотечественников распространены информационные материалы: презентационный сборник - 20 шт., лифлет об условиях участия в государственной программе - 100 шт.</p> <p>Всего, по данным информационно-аналитической системы «Диалогия», в 2019 году в региональных средствах массовой информации на тему переселения соотечественников опубликовано (вышло в эфир) 46 материалов, в том числе: 42 в Интернет-СМИ, 1 сюжет на телевидении и 3 статьи в печатных изданиях.</p>

№ п/п	Наименование мероприятия	Ответственный исполнитель	Срок исполнения	Исполнение мероприятия (в том числе, социальный эффект от реализации мероприятия)
				<p>В 2019 году проведены 2 презентации подпрограммы в рамках:</p> <p>V Международной конференции «Развитие образовательных, культурных и научных связей с соотечественниками, проживающими за рубежом. Содействие сохранению российской духовной и культурной среды» в городе Ханты-Мансийске; рабочей встречи в режиме видеоконференции для представителей Временной группы в Казахстане</p>

Правительство
Ханты-Мансийского автономного округа – Югры

Департамент социального развития
Ханты-Мансийского автономного округа – Югры

ИНФОРМАЦИОННЫЙ ДЕМОГРАФИЧЕСКИЙ БЮЛЛЕТЕНЬ

**О СОСТОЯНИИ
ДЕМОГРАФИЧЕСКОЙ СИТУАЦИИ
В ХАНТЫ-МАНСИЙСКОМ
АВТОНОМНОМ ОКРУГЕ – ЮГРЕ
В 2019 ГОДУ**

Ханты-Мансийск
2020

Формат А4. Гарнитура Times New Roman

Дизайн, вёрстка и печать выполнены ООО «ФОРМАТ-72»
Телефон: +7-919-931-17-04
E-mail: format-72@yandex.ru

